

Vuurwerk gepeild

Kwantitatief onderzoek rond uitbreiding vuurwerkverbod oud en nieuw

Tim de Beer

F2745 | juli/ augustus 2008

In opdracht van:
Ministerie van Binnenlandse Zaken en Koninkrijksrelaties

Inhoud

	Inleiding	4
1	WIN-model™	5
2	Liefhebbers en haters afsteken vuurwerk met jaarwisseling in evenwicht	7
2.1	Helft Nederlanders positief over afsteken vuurwerk met jaarwisseling	7
2.1.1	Bijna twee op de drie Nederlanders zeggen afgelopen vijf jaar geen vuurwerk te hebben afgestoken	9
2.1.2	Bijna alle afstekers staken in ieder geval siervuurwerk af	10
2.1.3	Ruim vier op de tien vinden vuurwerk leuk om naar te kijken, maar steken het niet af	11
2.2	Wel publieke overlast, maar weinig persoonlijke overlast en schade door vuurwerk	13
2.2.1	Meerderheid Nederlanders vindt dat vuurwerk veel overlast in publieke ruimte veroorzaakt	13
2.2.2	Kwart Nederlanders zegt zelf overlast te hebben van vuurwerk	14
2.2.3	Helft Nederlanders vindt dat vuurwerk persoonlijke veiligheid op straat bedreigt	15
2.2.4	Een op tien Nederlanders zegt persoonlijk schade te ondervinden door vuurwerk	16
2.2.5	Nederlanders vinden knalvuurwerk meer schade en overlast opleveren dan siervuurwerk	17
2.3	Niet vuurwerk, maar vandalisme volgens Nederlander grootste probleem met jaarwisseling	19
2.3.1	Helft Nederlanders op hoogte van schade afgelopen jaarwisseling	19
2.3.2	Grootste probleem met jaarwisseling: vandalisme	19
2.3.3	Prioriteit voor politie: aanpakken geweld tegen hulpverleners	21
2.4	Voorstanders en tegenstanders verandering afsteektijden in evenwicht	23
2.4.1	Een op drie Nederlanders kent juiste afsteektijden	23
2.4.2	Helft vindt dat afsteektijden moeten worden aangepast, helpt prefereert huidige tijden	23
2.4.3	Voorstanders aanpassing afsteektijden vrijwel uitsluitend voor inperking	24
2.4.4	Belangrijkste argument voor behoud dan wel verruiming afsteektijden: inperken niet realistisch	25
2.4.5	Belangrijkste argumenten voor inperking: overdag afsteken 'hoort' niet, inperking beperkt overlast en 'andere mensen' zijn bang	27
3	Conclusie en discussie	28
	Bijlagen	
1	Onderzoeksverantwoording	
2	Samenvatting onderzoek naar vuurwerk in opdracht van RTL Nieuws	

3	Vragenlijst kwantitatief rapport
4	Tabellen
5	Kwalitatief rapport

Inhoud figuren en tabellen

1 TNS NIPO's WIN-model™	5
2 Liefhebbers en haters afsteken vuurwerk met jaarwisseling nagenoeg in evenwicht	8
3 Zakelijken meest positieve houding tegenover vuurwerk met oud en nieuw. Geëngageerden meest negatieve houding	8
4 Twee op de drie zeggen afgelopen vijf jaarwisselingen geen vuurwerk te hebben afgestoken	9
5 Zakelijken staken afgelopen jaarwisselingen het meest frequent vuurwerk af, Geëngageerden en Zorgzamen deden dit nauwelijks	10
6 Bijna iedereen die met jaarwisseling vuurwerk afstak, stak in ieder geval siervuurwerk af	11
7 Vier op de tien vinden vuurwerk leuk om naar te kijken, maar steken het niet af	11
8 Zakelijken en Luxezoekers vinden vuurwerk leuk om af te steken en leuk om naar te kijken	12
9 Zes op tien Nederlanders vinden dat vuurwerk veel overlast in publieke ruimte veroorzaakt	13
10 Meer dan helft Zakelijken vindt vuurwerk weinig overlast veroorzaken, maar ruim zeven op tien Zorgzamen en Geëngageerden vinden vuurwerk veel overlast veroorzaken	14
11 Kwart Nederlanders vindt dat vuurwerk hen persoonlijk veel overlast bezorgt	14
12 Genieters ervaren het meeste persoonlijke overlast	15
13 Helft Nederlanders vindt dat vuurwerk persoonlijke veiligheid op straat (enigszins) bedreigt	15
14 Zakelijken voelen zich verreweg het minst bedreigd op straat door vuurwerk	16
15 Een op tien zegt persoonlijk schade te ondervinden door vuurwerk	16
16 Zorgzamen, Geëngageerden, Behoudenden ervaren meeste persoonlijke schade	17
17 Bijna driekwart vindt knalvuurwerk tot veel meer overlast leiden dan siervuurwerk	18
18 Zes op tien vinden knalvuurwerk tot veel meer schade leiden dan siervuurwerk	18
19 Vandalisme wordt als grootste probleem met oud en nieuw gezien	20
20 Luxezoekers vinden overlast door vuurwerk vaker een groot probleem (n=243)	20
21 Politie zou prioriteit moeten verlenen aan bestrijden geweld tegen hulpverleners	21
22 Alle segmenten noemen aanpakken geweld tegen hulpverleners veel vaker als topprioriteit politie dan aanpakken overlast vuurwerk	22
23 Weinig verschillen tussen WIN-segmenten in kwestie wel of niet aanpassen afsteektijden	24
24 Voorstanders aanpassing afsteektijden vrijwel uitsluitend voor inperkende maatregelen	25
25 Aangedragen argumenten voor handhaving dan wel verruiming lopen zeer uiteen	26
26 Meest genoemde argument voor inperking: vuurwerk hoort bij de jaarwisseling	27

Inleiding

In opdracht van het Ministerie van Binnenlandse Zaken en Koninkrijksrelaties heeft TNS NIPO onderzoek uitgevoerd naar de opvattingen van Nederlanders over afsteektijden van vuurwerk in het algemeen en de houding ten opzichte van een eventuele inperking van deze afsteektijden.

De aanleiding voor dit onderzoek begint bij de onregelmatigheden rond de jaarwisseling 2007-2008. De minister van Binnenlandse Zaken en Koninkrijksrelaties heeft als reactie hierop gesproken over inperking van de toegestane tijdsduur van het afsteken van vuurwerk tijdens de nieuwjaarsnacht. Doel van het inperken is de ervaren overlast van het afsteken van vuurwerk te beperken. De centrale doelstelling van het huidige onderzoek is: inzicht verkrijgen in de opvattingen en argumenten van Nederlanders betreffende dit onderwerp.

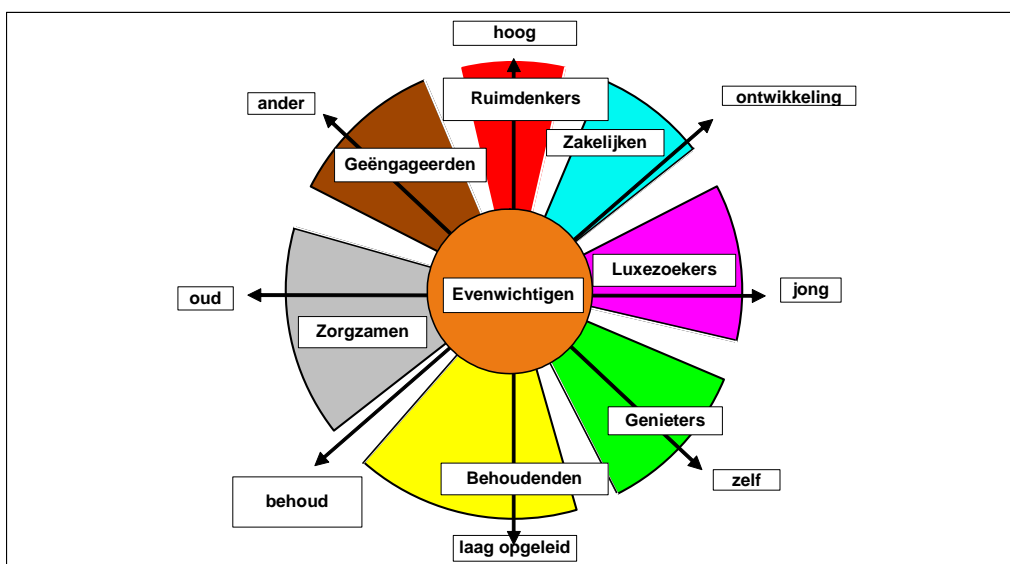
In eerste instantie is er kwalitatief onderzoek verricht. Dit onderzoek diende mede als input voor het kwantitatieve vervolgonderzoek. Op de vragen waarop relevante en significante verschillen tussen subgroepen zijn gevonden (geslacht, leeftijd, WIN-model), zullen deze worden vermeld – uitgezonderd de gevallen waarin de omvang van de subgroepen zo klein was dat er geen statistisch onderbouwde uitspraken kunnen worden gedaan. Voor verdere uitleg van het WIN-model: zie hoofdstuk 1.

1 WIN-model™

‘De’ burger bestaat niet: mensen zijn behoorlijk verschillend in bijvoorbeeld hun stemkeuze, de inrichting van hun huis, hun opvattingen, ideeën en voorkeuren. TNS NIPO heeft de Nederlandse bevolking in acht sociale groepen verdeeld, die elk hun eigen stijl, kennis en wensen hebben¹. Deze verdeling is ‘Waardensegmenten-In-Nederland’ genoemd, ofwel het WIN-model™. Het model is gebaseerd op de rangordening die mensen geven aan 36 belangrijke waarden in het leven.

In dit rapport zullen wij het WIN-model in de analyse betrekken, omdat het interessant kan zijn te zien hoe verschillend mensen oordelen over vuurwerk. In figuur 1 zijn de acht groepen weergegeven.

1 | TNS NIPO's WIN-model™



Bron: TNS NIPO, 2008

Aan de bovenkant van de figuur zien we de hoger opgeleide groepen en onderaan de lager opgeleiden. Links zijn de mensen relatief oud en aan de rechterkant jong. De belangrijkste assen zijn de ‘zelf-ander-as’ en de ‘behoud-ontwikkeling-as’; dit zijn de basisassen van het model. Zo zien we dat Geëngageerden, Ruimdenkers en Zakelijken in het gebied zitten waar ontwikkeling en op anderen gericht zijn belangrijke waarden zijn. De gerichtheid op anderen is niet alleen sociaal, maar ook mondiaal, terwijl de segmenten aan de onderkant van het model juist op zichzelf en hun directe leefwereld van gezin, vrienden en burens zijn gericht.

¹ Het model is ontwikkeld door Ellen Hessing-Couvret, TNS NIPO, en Albert Reuling, Reuling Research. Aan het model is een researchsamenwerking van vijf jaar voorafgegaan. De optimalisering ervan is mede mogelijk gemaakt door een opdracht van RIVM.

Alle naast elkaar liggende segmenten hebben overeenkomsten, terwijl tegenover elkaar liggende segmenten tegengesteld aan elkaar zijn.

Politiek gezien zijn de Ruimdenkers en Geëngageerden het meest ‘links’ of ‘sociaal-democratisch’, terwijl de Zakelijken en Luxezoekers het meest ‘rechts liberaal’ zijn. De groepen verder naar beneden stemmen vaak niet, of stemmen op de meer populistische politici, zoals destijds Pim Fortuyn of Geert Wilders. Deze segmenten voelen zich onveilig in een land waar steeds meer niet-westerse allochtonen zijn neergestreken, en hebben een grote angst voor terrorisme en moslimfundamentalisme.

Al met al hebben de acht segmenten heel verschillende visies op (de inperking van) burgerlijke vrijheden en de mate waarin bepaald gedrag als zelfexpressie of juist als overlast getypeerd kan worden. Zij verschillen ook in hun kennis, houding en gedrag ten aanzien van de vuurwerkgerelateerde thema’s die in dit onderzoek centraal staan.

Door de segmentatie bij dit onderzoek te betrekken, kunnen we niet alleen nagaan of er verschillen zijn tussen man en vrouw en jong en oud wat betreft kennis van en houding tegenover het afsteken van vuurwerk met de jaarwisseling. We kunnen ook zien welke *groepen* burgers voor- dan wel tegenstander zijn van een mogelijke inperking van de afsteektijden van vuurwerk, en welke argumenten ze daarvoor hanteren.

2 Liefhebbers en haters afsteken vuurwerk met jaarwisseling in evenwicht

De één rept zich klokslag twaalf verrukt naar buiten om geen duizendklapper te hoeven missen. De ander sluit de gordijnen, stopt de vingers in de oren en probeert de onrustige huisdieren tot kalmte te manen.

Het afsteken van vuurwerk ten tijde van de jaarwisseling brengt totaal verschillende reacties van Nederlanders teweeg.

Hoe liggen de verhoudingen werkelijk? Kloppen de clichés: dat - pak hem beet - jonge mannen er geen genoeg van kunnen krijgen, en dat bejaarde vrouwen liever vandaag dan morgen een totaal verbod op het geknal willen zien? Zijn Nederlanders op de hoogte van de huidige afsteektijden? Zijn ze voor inperking, uitbreiding of handhaving van deze tijden, en welke argumenten hanteren ze daarvoor? Vinden ze vuurwerkoverlast het grootste probleem gedurende de jaarwisseling, of zijn er zaken die wat hun betreft voorrang moeten krijgen?

Het zijn enkele vragen die we in dit onderzoek zullen beantwoorden.

2.1 Helft Nederlanders positief over afsteken vuurwerk met jaarwisseling

In het kwalitatieve onderzoek² werd reeds geconcludeerd dat de algemene houding ten aanzien van vuurwerk verdeeld is.

Deze bevinding wordt ook kwantitatief bevestigd: iets meer dan de helft (52%) van de Nederlanders staat tamelijk tot zeer positief tegenover het afsteken van vuurwerk met oud en nieuw, terwijl bijna de helft (47%) daar tamelijk tot zeer negatief tegenover staat. De groep die zeer negatief tegenover het afsteken van vuurwerk met oud en nieuw staat, is groter dan de groep die daar zeer positief tegenover staat (respectievelijk 21% versus 13%).

Er valt geen duidelijk verschil in houding tussen mannen en vrouwen te signaleren.

Wel zijn ouderen (55 jaar en ouder) vaker *zeer negatief* over het afsteken van vuurwerk met oud en nieuw dan andere leeftijdsgroepen.

Opvallend: niet 18 tot en met 24 jarigen³ (6%), maar 25 tot en met 34 jarigen (28%) en 35 tot en met 44 jarigen (21%) staan het vaakst *zeer positief* tegenover het afsteken van vuurwerk met de jaarwisseling.

Voegen we de leeftijdscategorieën samen in 'jong' (18-34), 'middelbaar' (35-54) en 'oud' (55 en ouder), dan zien we dat het werkelijke verschil in attitude dat tussen enerzijds jongeren en mensen van middelbare leeftijd en anderzijds ouderen ligt. Slechts een op de drie (33%) mensen van 55 jaar en ouder staat (enigszins) positief tegenover het afsteken van vuurwerk met de jaarwisseling, terwijl dat voor (ruim) zes op de tien jongeren (63%) en mensen van middelbare leeftijd (60%) geldt.

² Voor het kwalitatieve rapport: zie bijlage 5.

³ De groep 18 tot en met 24 jarigen is voor toepassing van weging zo klein (n=17) dat er geen statistisch verantwoorde uitspraken over gedaan kunnen worden.

2 | Liefhebbers en haters afsteken vuurwerk met jaarwisseling nagenoeg in evenwicht

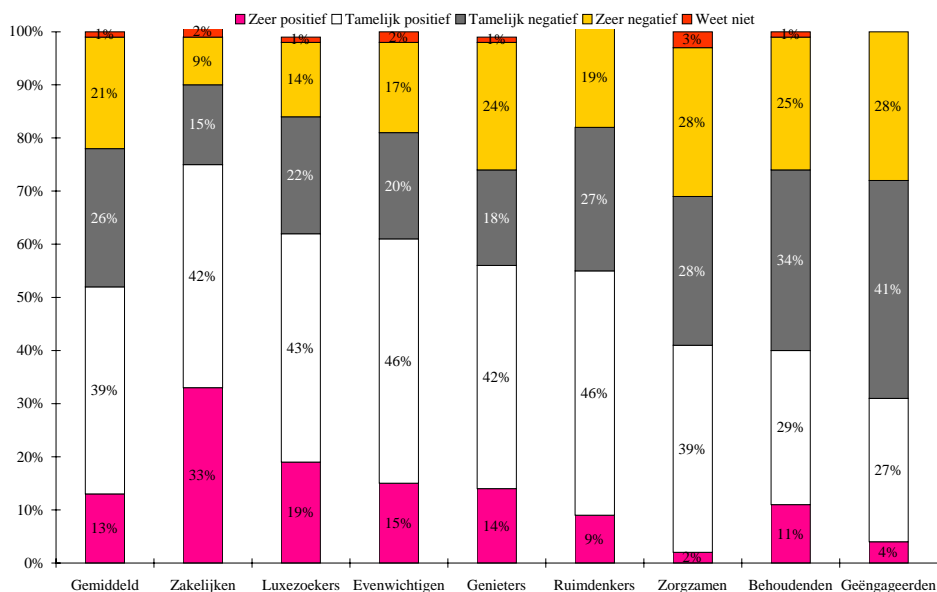
	TOTAAL	JONG (18-34)	MIDDELBAAR (35-54)	OUD (55 EN OUDER)
	%	%	%	%
zeer positief	13	20	16	3
tamelijk positief	39	43	44	30
tamelijk negatief	26	23	24	29
zeer negatief	21	13	13	36
weet niet/ geen mening	1	-	2	2

Verder zien we duidelijke verschillen als we naar de WIN-segmenten kijken.

Een op de drie Zakelijken (33%) staat zelfs zeer positief tegenover het afsteken van vuurwerk met oud en nieuw, waarmee dit segment verreweg het hoogste percentage uitgesproken voorstanders kent.

Verder zien we dat drie op de vier (75%) Zakelijken in meer of mindere mate *positief* staan tegenover het afsteken van vuurwerk met de jaarwisseling. Maar liefst zeven op de tien (69%) Geëngageerden staan in meer of mindere mate *negatief* tegenover vuurwerk. Zij zijn daarmee het segment met de meest negatieve houding ten opzichte van vuurwerk.

3| Zakelijken meest positieve houding tegenover vuurwerk met oud en nieuw. Geëngageerden meest negatieve houding



Bron: TNS NIPO, 2008

2.1.1 Bijna twee op de drie Nederlanders zeggen afgelopen vijf jaar geen vuurwerk te hebben afgestoken

Het blijkt niet zo te zijn dat iedereen die positief tegenover vuurwerk staat dit ook daadwerkelijk tijdens de jaarwisseling afsteekt. Er is een kleine groep die altijd of meestal vuurwerk afsteekt (19%). De rest steekt nooit, of bij de meeste jaarwisselingen géén vuurwerk af. Ruim zes op de tien Nederlanders (64%) zeggen de afgelopen vijf jaarwisselingen zelfs *nooit* vuurwerk te hebben afgestoken.

Het clichébeeld dat mannen meer vuurwerk afsteken dan vrouwen wordt bevestigd. Een op de tien mannen (10%) zegt de afgelopen vijf jaarwisselingen ‘altijd’ vuurwerk te hebben afgestoken, tegenover een op de twintig vrouwen (5%). Een kwart van de mannen (24%) zegt de afgelopen jaarwisselingen ‘meestal wel’ of ‘altijd’ vuurwerk te hebben afgestoken. De groep vrouwen voor wie dit geldt is bijna twee keer zo klein (13%).

Bijna drie op de vier vrouwen (72%) zeggen de afgelopen vijf jaarwisselingen ‘nooit’ vuurwerk te hebben afgestoken, voor mannen bedraagt dit percentage 55%.

25 tot en met 34 jarigen staan niet alleen het meest positief tegenover vuurwerk met oud en nieuw, ze steken dit ook het vaakst af: een op de drie mensen (33%) binnen deze leeftijds categorie zegt de afgelopen jaren ‘altijd’ (14%) of ‘bij de meeste jaarwisselingen wel’ (19%) vuurwerk te hebben afgestoken. Mensen van middelbare leeftijd vertonen vergelijkbaar afsteekgedrag: ook relatief veel 35 tot en met 44 jarigen staken de afgelopen vijf jaar ‘meestal wel’ of ‘altijd’ vuurwerk af (28%).

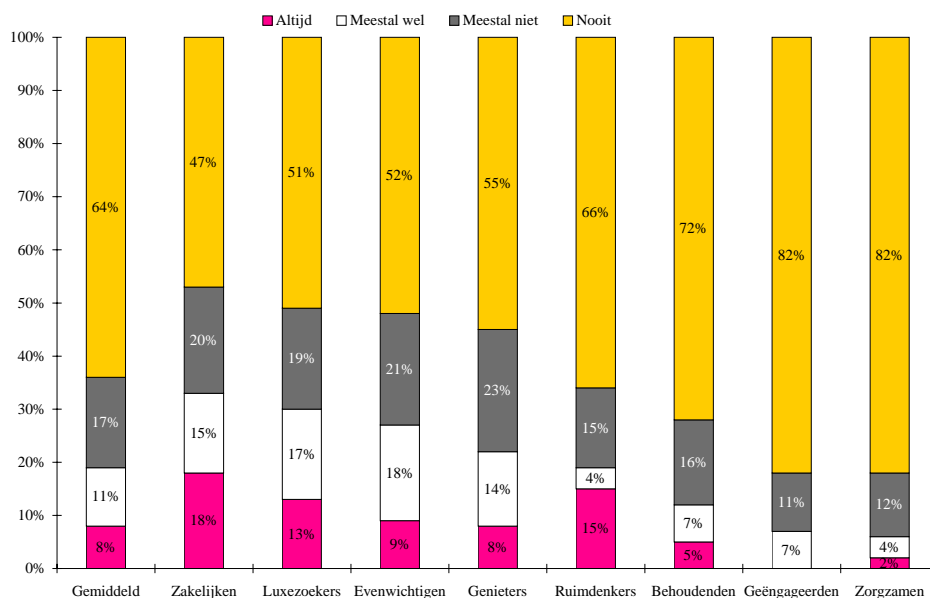
Ouderen waren een stuk minder kwistig in hun afsteekgedrag: 4% stak ‘altijd’ of ‘meestal wel’ vuurwerk af.

4 / Twee op de drie zeggen afgelopen vijf jaarwisselingen geen vuurwerk te hebben afgestoken

	TOTAAL	MAN	VROUW	18-34 JR	35-54 JR	55 +
	%	%	%	%	%	%
altijd	8	10	5	10	12	1
bij de meeste jaarwisselingen wel	11	14	8	17	14	3
bij de meeste jaarwisselingen niet	17	20	14	26	20	8
nooit	64	55	72	45	55	88
weet niet/ wil niet zeggen	-	-	-	-	-	-

Zakelijken staan niet alleen het meest positief tegenover het afsteken van vuurwerk, ze zetten dit ook het vaakst daadwerkelijk om in daden. Een op de drie Zakelijken (33%) zegt de afgelopen vijf jaarwisselingen ‘altijd’ (18%) of ‘meestal wel’ (15%) vuurwerk te hebben afgestoken. Dat geldt voor drie op de tien (30%) Luxezoekers. Er zijn nauwelijks Zorgzamen (2%) en geen Geëngageerden (0%) te vinden die de afgelopen vijf jaarwisselingen *altijd* vuurwerk hebben afgestoken.

5 / Zakelijken staken afgelopen jaarwisselingen het meest frequent vuurwerk af, Geëngageerden en Zorgzamen deden dit nauwelijks



Bron: TNS NIPO, 2008

2.1.2 Bijna alle afstekers staken in ieder geval siervuurwerk af

Bijna alle mensen die de afgelopen vijf jaarwisselingen vuurwerk hebben afgestoken, staken in ieder geval *siervuurwerk* af (94%). Een op de vijf mensen (20%) stak daarnaast, of in plaats daarvan *knalvuurwerk* af.

Mannen (25%) staken vaker knalvuurwerk af dan vrouwen (11%).

Alle vrouwen (100%) die de afgelopen vijf jaar geregeld vuurwerk verknalden, staken in ieder geval *siervuurwerk* af. Dat geldt voor 91% van de mannen die (zeer) frequent vuurwerk afstaken.

6 / Bijna iedereen die met jaarwisseling vuurwerk afstak, stak in ieder geval siervuurwerk af

(MEERDERE ANTWOORDEN MOGELIJK)	TOTAAL %
siervuurwerk	94
knalvuurwerk	20
anders	1

Basis: mensen die de afgelopen vijf jaarwisselingen vuurwerk hebben afgestoken (n=174)

2.1.3 Ruim vier op de tien vinden vuurwerk leuk om naar te kijken, maar steken het niet af

Als er wat verder wordt doorgevraagd naar iemands mening over vuurwerk, dan blijkt dat ruim vier op de tien mensen (42%) het 'leuk vinden om naar vuurwerk te kijken, maar het zelf niet af te steken'.

Voor twee op de tien Nederlanders (20%) 'hoeft vuurwerk helemaal niet'. Dat percentage is ongeveer gelijk aan het percentage mensen dat aangaf 'zeer negatief' tegenover het afsteken van vuurwerk met oud en nieuw te staan (21%, zie tabel 1).

Eveneens twee op de tien Nederlanders (19%) vinden het 'leuk om naar te kijken en leuk om af te steken', een percentage dat ongeveer overeenkomt met het totale aantal Nederlanders dat de afgelopen vijf jaarwisselingen 'altijd' of 'meestal' vuurwerk heeft afgestoken (19%, zie tabel 2).

15% heeft niets met, maar ook niets tegen vuurwerk ('leuk voor anderen, maar voor mij hoeft het niet').

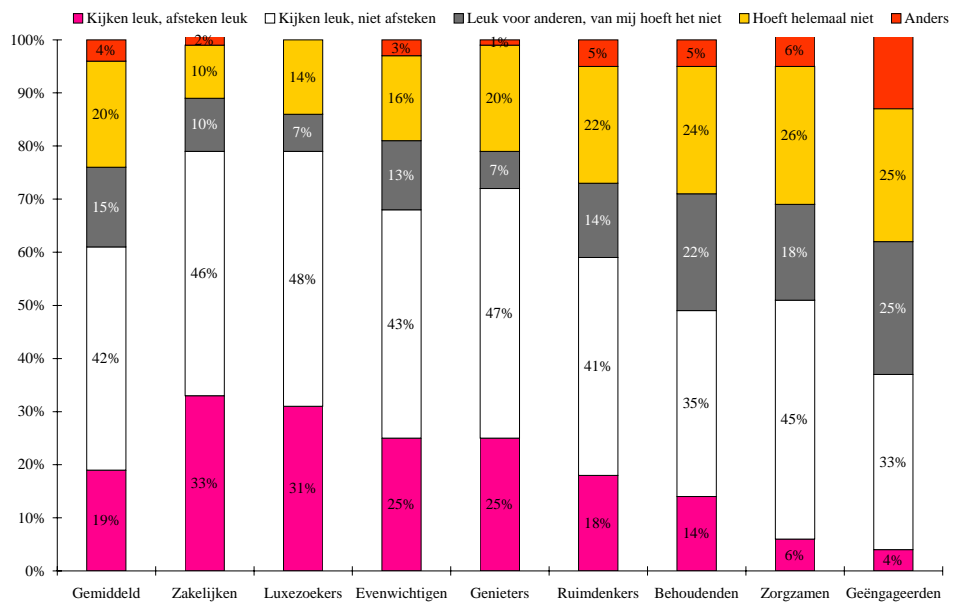
7 | Vier op de tien vinden vuurwerk leuk om naar te kijken zonder het zelf af te steken

	TOTAAL %
leuk om naar te kijken en leuk om zelf af te steken	19
leuk om naar te kijken, maar steek zelf geen vuurwerk af	42
leuk voor anderen, maar voor mij hoeft het niet	15
van mij hoeft het helemaal niet	20
anders	4

Mannen (28%) vinden vuurwerk vaker leuk om naar te kijken én leuk om af te steken dan vrouwen (10%). De helft van de vrouwen (51%) vindt vuurwerk leuk om naar te kijken *zonder* het zelf af te steken. Dat geldt voor een op de drie (33%) mannen.

Kijken we naar de WIN-segmenten, dan zien we dat opnieuw Zakelijken (33%) en Luxezoekers (31%) het vaakst kiezen voor de optie 'leuk om naar te kijken én om af te steken'. Zorgzamen (6%) en Geëngageerden (4%) kiezen deze optie het minst vaak. Dat wil niet zeggen dat ze louter negatief tegenover vuurwerk staan: een groot deel kiest de optie 'ik vind het leuk om naar te kijken, maar steek het zelf niet af' (respectievelijk 45% en 33%). Geëngageerden kiezen echter ook veel vaker dan andere segmenten voor de optie 'van mij hoeft het helemaal niet' (32%).

8 | Zakelijken en Luxezoekers vinden vuurwerk leuk om af te steken en leuk om naar te kijken



Bron: TNS NIPO, 2008

2.2 Wel publieke overlast, maar weinig persoonlijke overlast en schade door vuurwerk

2.2.1 Meerderheid Nederlanders vindt dat vuurwerk veel overlast in publieke ruimte veroorzaakt

Een meerderheid van de Nederlanders (58%) onderschrijft de stelling dat vuurwerk (tamelijk) veel overlast in de publieke ruimte veroorzaakt. Een op de twintig mensen (5%) is van mening dat vuurwerk helemaal géén overlast veroorzaakt.

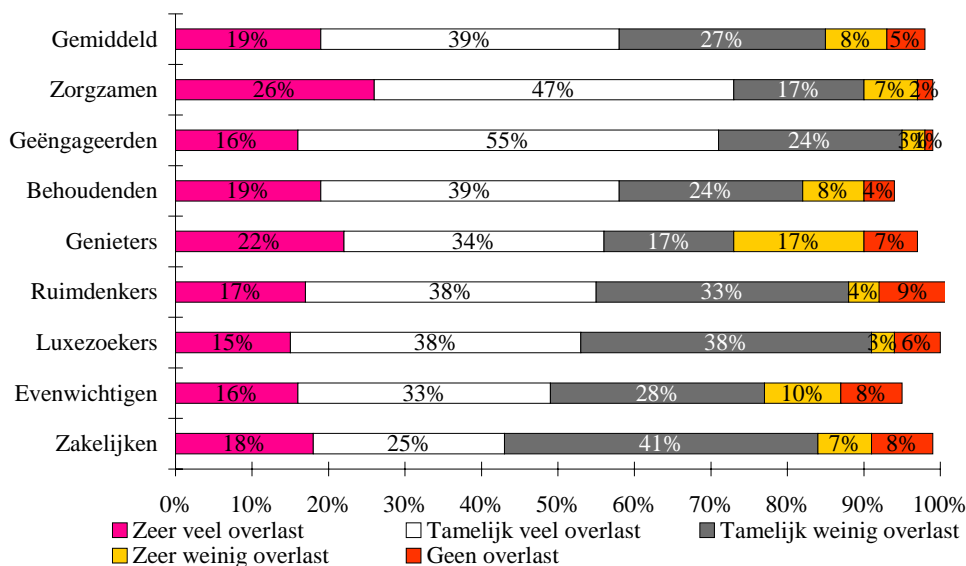
9 | Zes op tien Nederlanders vinden dat vuurwerk veel overlast in publieke ruimte veroorzaakt

	TOTAAL %
vuurwerk veroorzaakt zeer veel overlast	19
vuurwerk veroorzaakt tamelijk veel overlast	39
vuurwerk veroorzaakt tamelijk weinig overlast	27
vuurwerk veroorzaakt zeer weinig overlast	8
vuurwerk veroorzaakt geen overlast	5
weet niet	3

25 tot en met 34-jarigen zijn minder dan andere leeftijdsgroepen van mening dat vuurwerk zeer veel overlast oplevert (7%), 65-plussers vinden dit op hun beurt veel vaker (28%) dan jongere Nederlanders. Van alle leeftijdsgroepen geldt alleen voor 25 tot en met 34-jarigen dat meer dan de helft van hen (53%) vindt dat vuurwerk (zeer) weinig of geen overlast veroorzaakt.

Zorgzamen en Geëngageerden staan opnieuw het meest kritisch tegenover de kwestie vuurwerk en overlast, Zakelijken tonen zich het wederom het meest mild ten aanzien van vuurwerk in de publieke ruimte. Ruim zeven op de tien (73%) van de Zorgzamen vindt vuurwerk veel overlast veroorzaken, iets dat voor ongeveer hetzelfde percentage (71%) Geëngageerden geldt. Voor Evenwichtigen geldt dat de groep die van mening is dat vuurwerk veel overlast veroorzaakt (49%) nagenoeg even groot is als de groep die vindt dat vuurwerk weinig tot geen overlast veroorzaakt (46%). Voor Zakelijken geldt dat de groep die vindt dat vuurwerk weinig tot geen overlast veroorzaakt *groter* is dan de groep die vindt dat vuurwerk veel overlast veroorzaakt (56% versus 43%).

10 | Meer dan helft Zakelijken vindt vuurwerk **weinig** overlast veroorzaken, maar ruim zeven op tien Zorgzamen en Geëngageerden vinden vuurwerk **veel** overlast veroorzaken



Bron: TNS NIPO, 2008

2.2.2 Kwart Nederlanders zegt zelf overlast te hebben van vuurwerk

Als het gaat om *persoonlijke* overlast door vuurwerk zijn Nederlanders gematigder dan als het gaat om overlast in de publieke ruimte (zie 2.2.1). Een kwart (25%) zegt dat vuurwerk hen (tamelijk) veel overlast bezorgt. Een grote meerderheid (73%) zegt echter weinig tot geen persoonlijke overlast te ondervinden. Twee op de tien mensen (21%) zeggen helemaal geen persoonlijke overlast te ervaren.

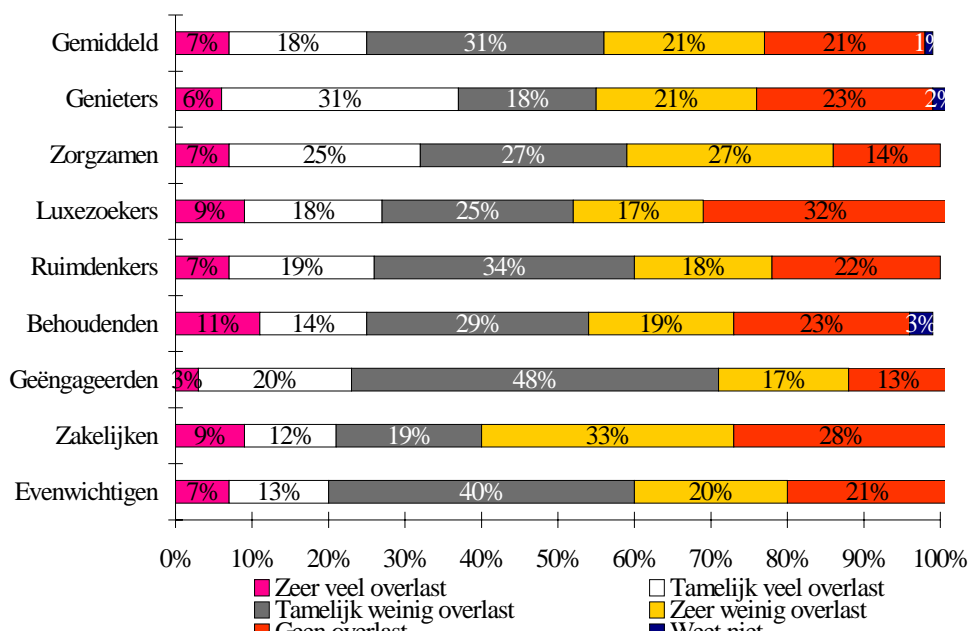
11 | Kwart Nederlanders vindt dat vuurwerk hen **persoonlijk** veel overlast bezorgt

	TOTAAL %
vuurwerk bezorgt mij zeer veel overlast	7
vuurwerk bezorgt mij tamelijk veel overlast	18
vuurwerk bezorgt mij tamelijk weinig overlast	31
vuurwerk bezorgt mij t zeer weinig overlast	21
vuurwerk bezorgt mij geen overlast	21
weet niet	1

Een op de tien (10%) vrouwen zegt zeer veel persoonlijke overlast door vuurwerk te ondervinden. Datzelfde geldt voor een op de twintig (5%) mannen.

Het zijn opvallend genoeg de Genieters die zeggen het vaakst veel persoonlijke overlast te ervaren (37%). Evenwichtigen zeggen dat het minst vaak (20%). Een op de drie (32%) Luxezoekers zegt helemaal *geen* persoonlijke overlast van vuurwerk te ondervinden.

12 | Genieters ervaren het meeste persoonlijke overlast



Bron: TNS NIPO, 2008

2.2.3 Helft Nederlanders vindt dat vuurwerk persoonlijke veiligheid op straat bedreigt

Opvallend: terwijl ‘slechts’ een kwart van de Nederlanders vindt dat vuurwerk hun persoonlijk *overlast* oplevert (zie 2.2.2), vindt de helft (50%) van de Nederlanders dat vuurwerk de persoonlijke *veiligheid* op straat enigszins of zelfs ernstig bedreigt. Een op de tien Nederlanders (11%) vindt dat de persoonlijke veiligheid helemaal *niet* bedreigt wordt.

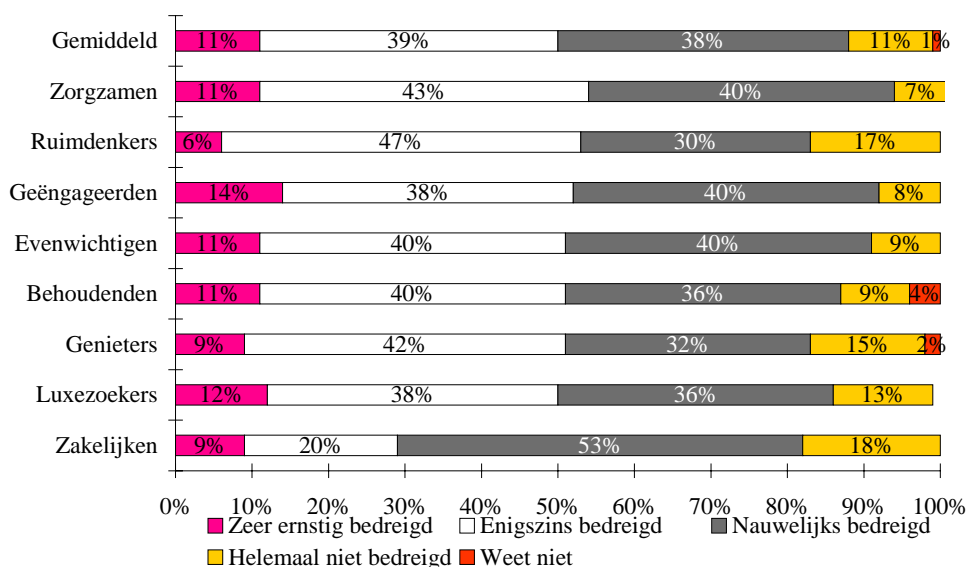
13 | Helft Nederlanders vindt dat vuurwerk persoonlijke veiligheid op straat (enigszins) bedreigt

	TOTAAL %
vuurwerk bedreigt mijn veiligheid op straat zeer ernstig	11
vuurwerk bedreigt mijn veiligheid op straat enigszins	39
vuurwerk bedreigt mijn veiligheid op straat nauwelijks	38
vuurwerk bedreigt mijn veiligheid op straat helemaal niet	11
weet niet	1

Ook opmerkelijk: 55 tot en met 64-jarigen zijn vaker dan mensen van andere leeftijdsgroepen van mening dat hun persoonlijke veiligheid *helemaal niet* bedreigd wordt (18%).

Zakelijken voelen zich op straat minder door vuurwerk bedreigd dan andere segmenten: drie op de tien Zakelijken (29%) vinden dat de persoonlijke veiligheid (enigszins) bedreigd wordt, terwijl 18% zich helemaal *niet* bedreigd voelt.

14 | Zakelijken voelen zich verreweg het minst bedreigd op straat door vuurwerk



Bron: TNS NIPO, 2008

2.2.4 Een op tien Nederlanders zegt persoonlijke schade door vuurwerk te ondervinden

Persoonlijke schade ten gevolge van vuurwerk kan materieel, fysiek of psychisch van aard zijn. Een op de tien Nederlanders (10%) zegt dat vuurwerk hen (tamelijk) veel schade toebrengt, terwijl bijna de helft (47%) zegt dat vuurwerk hen *geen* schade toebrengt.

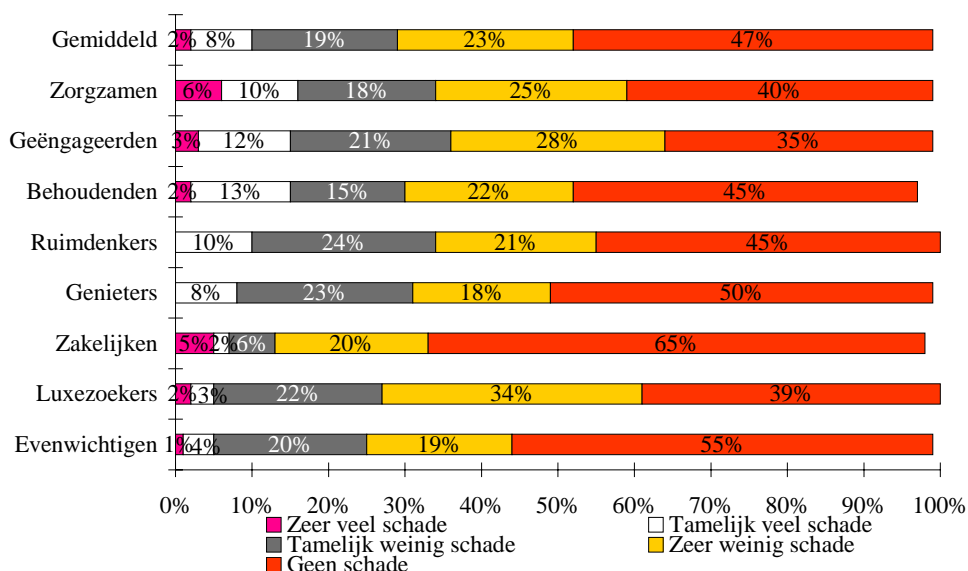
15 | Een op tien zegt persoonlijk schade te ondervinden door vuurwerk

	TOTAAL %
bezorgt mij zeer veel schade	2
bezorgt mij tamelijk veel schade	8
bezorgt mij tamelijk weinig schade	19
bezorgt mij zeer weinig schade	23
bezorgt mij geen schade	47
weet niet	1

Vrouwen (12%) zeggen vaker dan mannen (7%) dat vuurwerk hen (tamelijk) veel schade toebrengt.

Zorgzamen (16%), Geëngageerden (15%) en Behoudenden (15%) zeggen vaker dan andere segmenten dat vuurwerk hen (tamelijk) veel schade toebrengt. Twee op de drie (65%) Zakelijken zeggen dat vuurwerk hen *geen* schade bezorgt, terwijl slechts een op de drie (35%) Geëngageerden dat beweert.

16 | Zorgzamen, Geëngageerden, Behoudenden ervaren meeste persoonlijke schade



Bron: TNS NIPO, 2008

2.2.5 Nederlanders vinden knalvuurwerk meer schade en overlast opleveren dan siervuurwerk

Overlast

Nederlanders die in ieder geval *in enige mate* persoonlijke overlast van vuurwerk ondervinden, zijn vaak van mening dat knalvuurwerk tot meer overlast leidt dan siervuurwerk (73%). Bijna een kwart (23%) vindt dat beide soorten tot *evenveel* overlast leiden, 4% is van mening dat beide soorten *niet of nauwelijks* tot overlast leiden.

17 | *Bijna drie kwart vindt knalvuurwerk tot veel meer overlast leiden dan siervuurwerk*

	TOTAAL %
knalvuurwerk leidt tot veel meer overlast	73
siervuurwerk leidt tot veel meer overlast	0
beide soorten leiden tot evenveel overlast	23
beide soorten leiden niet of nauwelijks tot overlast	4

Basis: mensen die tamelijk weinig, tamelijk veel of zeer veel overlast ondervinden (n=304)

Vrouwen (79%) vinden vaker dan mannen (67%) dat knalvuurwerk meer overlast veroorzaakt dan siervuurwerk. Ook de groep 25 tot en met 34-jarigen (89%) is diezelfde mening vaker toegegaan dan andere leeftijdscategorieën.

Schade

Nederlanders die in ieder geval *enigszins* persoonlijke schade van vuurwerk ondervinden, zijn in meerderheid van mening dat knalvuurwerk tot meer persoonlijke schade leidt dan siervuurwerk (58%). Vier op de tien (39%) zijn van mening dat beide soorten tot *evenveel* schade leiden. 2% vindt dat beide soorten *niet of nauwelijks* tot schade leiden. Een enkeling (1%) vindt dat siervuurwerk tot meer persoonlijke schade leidt.

18 | *Zes op tien vinden knalvuurwerk tot veel meer schade leiden dan siervuurwerk*

	TOTAAL %
knalvuurwerk leidt tot veel meer persoonlijke schade	58
siervuurwerk leidt tot veel meer persoonlijke schade	1
beide soorten leiden tot evenveel persoonlijke schade	39
beide soorten leiden niet of nauwelijks tot persoonlijke schade	2

Basis: mensen die tamelijk weinig, tamelijk veel of zeer veel schade ondervinden (n=155)

2.3 Niet vuurwerk, maar vandalisme volgens Nederlander grootste probleem met jaarwisseling

2.3.1 Helft Nederlanders op hoogte van schade afgelopen jaarwisseling

Net iets meer dan de helft (53%) van de Nederlanders heeft iets gezien, gehoord of gelezen over de schade die tijdens de afgelopen jaarwisseling is veroorzaakt. 38% zegt niets gezien, gehoord of gelezen te hebben, een op de tien mensen (10%) zegt dit niet meer te weten. In vergelijking met andere leeftijdscategorieën waren relatief weinig 65-plussers *niet* op de hoogte (27%). Zeven op de tien (70%) zegt op de hoogte te zijn van de schade, tegenover slechts 36% van de Ruimdenkers.

Van de mensen die iets gezien, gehoord of gelezen hadden, noemt drie kwart (75%) 'vandalisme' (kapotte ramen, bushokjes, auto's etc.) als voornaamste schade. Bijna een kwart (23%) noemt (materiële dan wel fysieke) 'vuurwerkschade'.

Een op de twintig (6%) Nederlanders zegt tijdens eerdere jaarwisselingen lichamelijke of psychische schade te hebben opgelopen door het gebruik van vuurwerk, 8% zegt tijdens eerdere jaarwisselingen materiële schade te hebben opgelopen door vuurwerk. Dat kwam in alle gevallen door vuurwerkgebruik van anderen, en niet door eigen vuurwerkgebruik.

2.3.2 Grootste probleem met jaarwisseling: vandalisme

Als Nederlanders echter gevraagd wordt in welke mate ze een aantal mogelijke vormen van overlast als een probleem met oud en nieuw ervaren, dan komt overlast door vuurwerk bij lange na *niet* als grootste probleem naar voren.⁴

De helft (49%) van de Nederlanders ervaart *vandalisme* in grote mate als een probleem met de jaarwisseling. Nog eens vier op de tien (41%) vinden vandalisme enigszins een probleem met oud en nieuw.

Ook *geweld tegen hulpverleners* (36%) en *openbare dronkenschap* (30%) worden vaker dan de overlast door vuurwerk als een groot probleem met de jaarwisseling ervaren. *Overlast door vuurwerk* wordt door een kwart (26%) in grote mate als een probleem ervaren.

Hetzelfde percentage Nederlanders (26%) vindt *brandstichting* een groot probleem met oud en nieuw. *Vechtpartijen* (22%) en *diefstal* (8%) worden minder vaak als een groot probleem gezien.

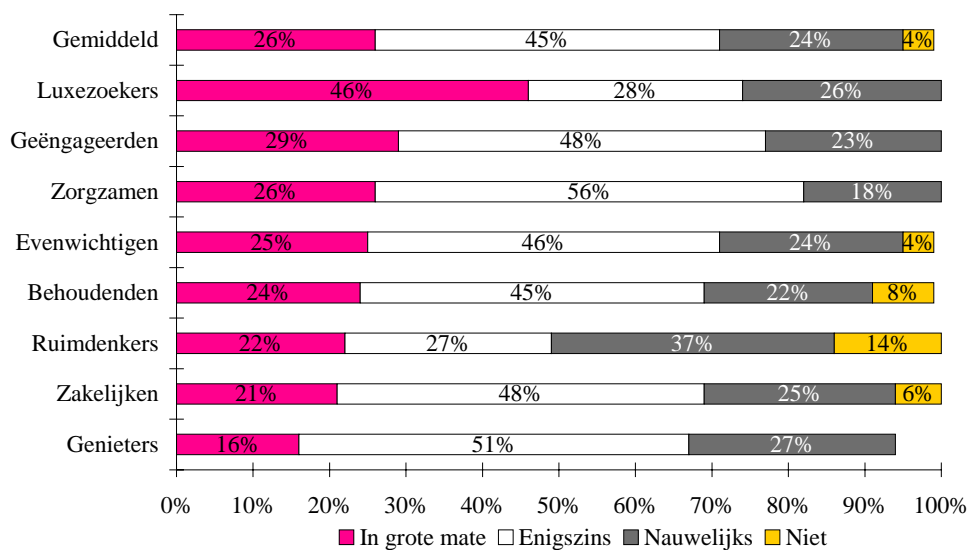
⁴ De respondenten is *split run* een zevental onderwerpen voorgelegd. Dit houdt in dat iedere respondent drie of vier van de zeven onderwerpen kreeg voorgelegd.

19 | Vandalisme wordt als grootste probleem met oud en nieuw gezien

Probleem?	in grote mate	enigszins	nauwelijks	niet	weet niet/ geen mening
	%	%	%	%	%
vandalisme	49	41	6	2	2
geweld tegen hulpverleners	36	43	12	2	7
openbare dronkenschap	30	43	22	3	3
brandstichting	26	55	15	2	2
overlast door vuurwerk	26	45	24	4	0
vechtpartijen	22	43	28	3	4
diefstal	8	34	39	7	11

Twee op de drie 65 plussers (65%) ervaren *vandalisme* als een groot probleem met de jaarwisseling, tegenover drie op de tien (29%) 25 tot en met 34 jarigen. 65 plussers ervaren *overlast door vuurwerk* ook vaker als een groot probleem (42%) dan andere leeftijdscategorieën. Vrouwen (12%) ervaren *diefstal* vaker als een groot probleem ten tijde van de jaarwisseling dan mannen (4%).

20 | Luxezoekers vinden overlast door vuurwerk vaker een groot probleem (n=243)



Bron: TNS NIPO, 2008

2.3.3 Prioriteit voor politie: aanpakken geweld tegen hulpverleners

Als het aan vier op de tien Nederlanders (41%) ligt, zou de politie prioriteit moeten verlenen aan het aanpakken van geweld tegen hulpverleners met de jaarwisseling. Het aanpakken van vandalisme heeft voor ruim een kwart (27%) prioriteit, het aanpakken van brandstichting voor een op de tien (11%). Vechtpartijen (7%), het afsteken van vuurwerk (5%), openbare dronkenschap (3%) en diefstal (1%) worden relatief weinig als topprioriteit van de politie met oud en nieuw genoemd. 4% vindt geen van deze onderwerpen topprioriteit voor de politie hebben.

De volgorde van onderwerpen die prioriteit bij de politie zouden moeten hebben, verandert niet als ook de tweede en de derde keus van de Nederlander worden meegenomen.

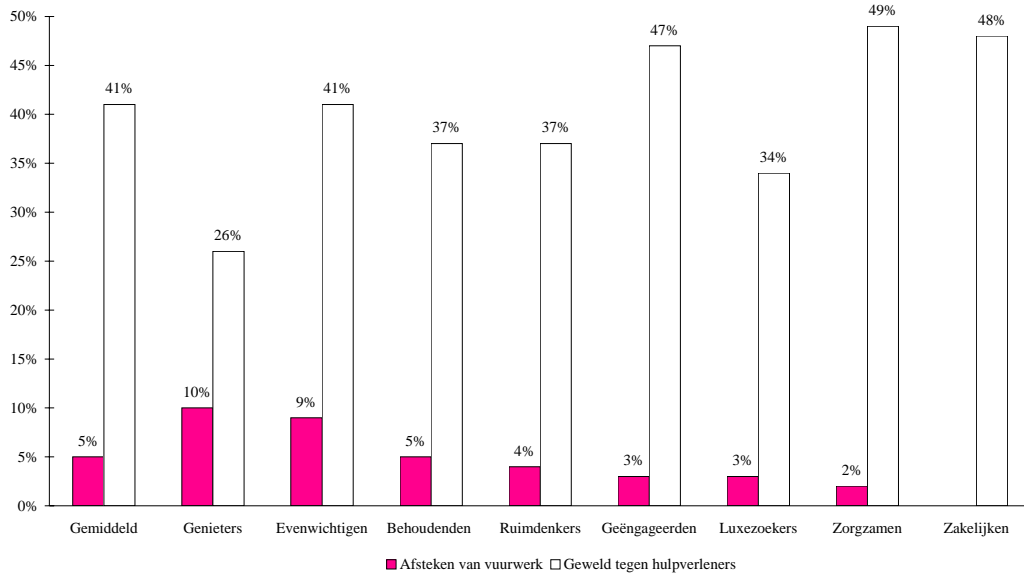
21 | Politie zou prioriteit moeten verlenen aan bestrijden geweld tegen hulpverleners

	1 ^e genoemd %	totaal (in top drie genoemd) %
geweld tegen hulpverleners	41	73
vandalisme	27	72
brandstichting	11	59
vechtpartijen	7	43
afsteken van vuurwerk	5	11
openbare dronkenschap	3	10
diefstal	1	16
geen van alle	4	4

Vrouwen (10%) vinden vaker dan mannen (5%) dat het bestrijden van *vechtpartijen* met oud en nieuw topprioriteit voor de politie zou moeten hebben. Ook 25 tot en met 34-jarigen (14%) hechten meer belang aan het bestrijden van vechtpartijen dan andere leeftijdscategorieën dat doen.

Genieters (10%) en Evenwichtigen (9%) vinden relatief vaak dat het *afsteken van vuurwerk* topprioriteit voor de politie met oud en nieuw zou moeten hebben, terwijl geen enkele Zakelijke dit vindt. Luxezoekers noemen vaak *vandalisme* (41%) en Geëngageerden noemen vaak *brandstichting* (19%).

22 | *Alle segmenten noemen aanpakken geweld tegen hulpverleners veel vaker als toprioriteit politie dan aanpakken overlast vuurwerk*



Bron: TNS NIPO, 2008

2.4 Voorstanders en tegenstanders verandering afsteektijden in evenwicht

2.4.1 Een op drie Nederlanders kent juiste afsteektijden

Bijna drie kwart (72%) van de Nederlanders weet dat vuurwerk mag worden afgestoken op nieuwjaarsochtend tot 2.00 uur. Twee op de tien mensen (20%) denken dat het tot 3.00 uur 's ochtends mag. 6% weet het niet of wil het niet zeggen, en 1% meent dat het laatste tijdstip waarop vuurwerk mag worden afgestoken 2.00 uur noch 3.00 uur is.

Van de Nederlanders die het laatste tijdstip waarop vuurwerk mag worden afgestoken correct noemen, weet 45% ook het juiste aanvangstijdstip te noemen (31 december om 10.00 uur). Al met al kent een op de drie Nederlanders (32%) de juiste afsteektijden.

45 tot en met 54-jarigen blijken het beste op de hoogte te zijn: 41% van deze groep kent de juiste afsteektijden. Iets oudere Nederlanders zijn minder goed op de hoogte. Een kwart (25%) van de 55 tot en met 64-jarigen en 22% van de 65-plussers weet dat er mag worden geknald vanaf 31 december 10.00 uur tot en met nieuwjaarsochtend 2.00 uur.

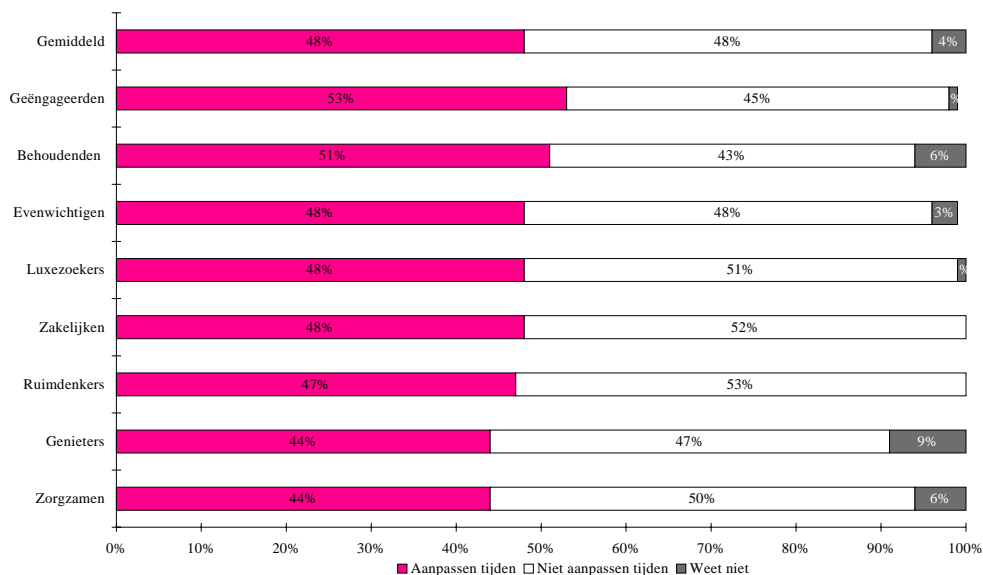
Bijna de helft van de Genieters (47%) kent de juiste afsteektijden, terwijl – verrassend – de Zakelijken relatief slecht op de hoogte zijn (26%).

2.4.2 Helft vindt dat afsteektijden moeten worden aangepast, helft prefereert huidige tijden

Geconfronteerd met de huidige afsteektijden (vanaf 31 december om 10.00 uur 's ochtends tot en met nieuwjaarsochtend 2.00 uur) vindt bijna de helft (48%) van de Nederlanders dat deze tijden aanpassing behoeven. Een exact even grote groep (48%) vindt dat de tijden *niet* aangepast moeten worden, terwijl 4% het niet weet of hier geen mening over heeft.

De verschillen op geslacht, leeftijdscategorie en WIN-segment zijn niet significant. Geëngageerden (53%) zijn wat vaker voorstander van aanpassing van de huidige tijden dan Genieters (44%) en Zorgzamen (44%).

23/ *Weinig verschillen tussen WIN-segmenten in kwestie wel of niet aanpassen afsteektijden*



Bron: TNS NIPO, 2008

2.4.3 Voorstanders aanpassing afsteektijden vrijwel uitsluitend voor inperking

Aan de groep die vindt dat de afsteektijden moeten worden aangepast (48% van de Nederlanders), is een aantal alternatieven voorgelegd. Het populairste alternatief heeft een inperkend karakter: 31 december vanaf 22.00 uur tot en met 1 januari 2.00 uur 's ochtends (40%).

Een kwart (24%) van de voorstanders voor aanpassing van de huidige tijden is zelfs voor inperking van de afsteektijden vanaf middernacht tot en met 2.00 uur 's ochtends. Twee op de tien mensen (19%) prefereren afsteektijden van oudejaarsdag 18.00 uur tot en met nieuwjaarsochtend 2.00 uur.

Een op de tien (10%) wenst dat er helemaal geen vuurwerk wordt afgestoken.

Verruimende maatregelen krijgen slechts zeer marginale steun.

24 / Voorstanders aanpassing afsteektijden vrijwel uitsluitend voor inperkende maatregelen

	TOTAAL %
op 31 december vanaf 22.00 uur tot en met 1 januari 2.00 uur	40
op 1 januari tussen 0.00 uur en 2.00 uur	24
op 31 december vanaf 18.00 uur tot en met 1 januari 2.00 uur	19
er mag helemaal geen vuurwerk worden afgestoken	10
op 31 december 's ochtends tot en met later in de nieuwjaarsochtend	1
een paar dagen voor tot en met een paar dagen na oud en nieuw	1
het hele jaar door	1
anders	3

Basis: mensen die vinden dat de huidige afsteektijden moeten worden aangepast (n=257)

2.4.4 Belangrijkste argument voor behoud dan wel verruiming afsteektijden: inperken niet realistisch

Aan de mensen die voor handhaving van de huidige afsteektijden zijn dan wel voor uitbreiding van deze tijden (laatstgenoemde groep is vrij marginaal), is gevraagd *waarom* zij dit vinden. Zij konden maximaal drie voorgelegde argumenten selecteren.

Meest aangedragen argument is de overtuiging dat het inperken van de huidige tijden niet realistisch is, omdat de politie dit toch niet kan handhaven (door 41% genoemd). Verder wordt veel genoemd dat kinderen overdag de gelegenheid moeten hebben om vuurwerk af te steken (30%), dat men afsteken van vuurwerk niet als overlast ervaart (29%) en dat het afsteken van vuurwerk overdag veiliger is, omdat er dan minder alcohol in het spel is (29%).

25 | Aangedragen argumenten voor handhaving dan wel verruiming lopen zeer uiteen

	TOTAAL %
inperken van huidige tijden is niet realistisch, politie kan dit toch niet handhaven	41
kinderen moeten overdag de gelegenheid hebben om vuurwerk af te steken	30
ik ervaar het afsteken van vuurwerk niet als overlast	29
het afsteken van vuurwerk overdag is veiliger, omdat er dan minder alcohol in het spel is	29
al het vuurwerk binnen een korte tijd afsteken maakt de kans op ongelukken groter	21
ik vind het inperken van de huidige tijden betuttelend	21
al het vuurwerk binnen een korte tijd afsteken zorgt juist voor meer overlast	20
het afsteken van vuurwerk overdag is veiliger, omdat er dan meer toezicht is	16
ik vind het leuk om lang(er) van (het afsteken van) vuurwerk te kunnen genieten	4
anders	5

Basis: mensen die vinden dat de huidige afsteektijden moeten worden gehandhaafd of verruimd (n=265)

Mannen (29%) noemen vaker dan vrouwen (13%) dat het inperken van de huidige tijden betuttelend zou zijn. Vrouwen (26%) noemen op hun beurt weer vaker dan mannen (14%) dat al het vuurwerk binnen een korte tijd afsteken juist voor meer overlast zorgt. De wat oudere Nederlanders (55 tot en met 64-jarigen en 65-plussers) noemen relatief vaak dat het afsteken van vuurwerk overdag veiliger is, omdat er dan minder alcohol in het spel is (respectievelijk 47% en 41%). Nederlanders tussen de 35 en 44 jaar dragen dit argument relatief weinig aan (14%), net als het argument dat het afsteken van vuurwerk overdag veiliger is omdat er dan meer toezicht is (6%).⁵ Bijna een op de drie (31%) 55 tot en met 64-jarigen hanteert dit argument juist wel. 65-plussers zijn relatief weinig van mening dat al het vuurwerk binnen een korte tijd afsteken de kans op ongelukken juist groter maakt (10%).

⁵ Van de leeftijdscategorie 35 tot en met 44 jaar mag worden aangenomen dat deze groep relatief vaak jonge kinderen heeft, maar eveneens relatief vaak een baan heeft.

2.4.5 Belangrijkste argumenten voor inperking: overdag afsteken 'hoort' niet, inperking beperkt overlast en 'andere mensen' zijn bang

Ook aan de mensen die juist voor inperking van de huidige tijden zijn, is gevraagd naar hun argumenten. Ook zij konden maximaal drie voorgelegde redenen selecteren.

De top drie aan genoemde redenen is dat vuurwerk bij de jaarwisseling hoort en dus niet overdag moet worden afgestoken (door 55% genoemd), dat de inperking van de tijden de overlast beperkt (50%) en dat andere mensen (oudere mensen, kinderen) bang zijn om de straat op te gaan als er vuurwerk wordt afgestoken (49%).

Dat men zélf bang is om de straat op te gaan als er vuurwerk wordt afgestoken, wordt door slechts 15% van de voorstanders van inperking genoemd.

26 | Meest genoemde argument voor inperking: vuurwerk hoort bij de jaarwisseling

	TOTAAL %
vuurwerk hoort bij de jaarwisseling, het moet niet al overdag afgestoken worden	55
inperking van de tijden beperkt de overlast (rotzooi, stank en rook)	50
andere mensen (oudere mensen, kinderen) zijn bang de straat op te gaan	49
inperking van de tijden beperkt de kans op ongelukken	39
mijn (huis)dier(en) zijn bang om de straat op te gaan als er vuurwerk wordt afgestoken	23
ik ben voorstander van een algeheel verbod op het afsteken van vuurwerk	16
ik ben bang om de straat op te gaan als er vuurwerk wordt afgestoken	15
's avonds is er meer toezicht op het misbruik van vuurwerk	5
anders	2

Basis: mensen die vinden dat de huidige afsteektijden moeten worden ingeperkt (n=241)

Wellicht voor de hand liggend: vrouwen (23%) noemen een stuk vaker dan mannen (5%) dat ze bang zijn om over straat te gaan als er vuurwerk wordt afgestoken. Opvallender is dat dit eveneens relatief vaak voor 25 tot en met 34-jarigen geldt (29%).

Twee op de drie 25 tot en met 34-jarigen (66%) noemen het argument dat inperking de overlast beperkt; een verklaring die door slechts een op de drie (34%) 55 tot en met 64-jarigen wordt aangedragen.

55 tot en met 64-jarigen noemen relatief vaak (35%) dat hun (huis)dier(en) bang is om de straat op te gaan als er vuurwerk wordt afgestoken.

Ruim een kwart van de 65-plussers (27%) is radicaler: men is voorstander van een algeheel verbod op vuurwerk.

3 Conclusie en discussie

Nederlanders zijn zeer verdeeld over het verschijnsel vuurwerk met oud en nieuw. De groep die vuurwerk positief beoordeelt, is even groot als de groep die eerder negatieve associaties heeft.

In het kwalitatieve onderzoek is reeds geconcludeerd dat de afstekers van vuurwerk eigenlijk altijd een positieve houding tegenover vuurwerk hebben, maar dat mensen die het *niet* afsteken ook positief tegenover vuurwerk kunnen staan. Die groep blijkt vrij groot te zijn: vier op de tien Nederlanders vinden vuurwerk leuk om naar te kijken, zónder het af te steken. Twee op de tien Nederlanders vinden het ook leuk om vuurwerk af te steken, maar voor een ongeveer even grote groep ‘hoeft vuurwerk helemaal niet’. De meerderheid van de Nederlanders (ruim zes op de tien) heeft de afgelopen vijf jaarwisselingen géén vuurwerk afgestoken. Siervuurwerk wordt door bijna alle gebruikers afgestoken, knalvuurwerk door slechts een op de vijf mensen die vuurwerk afsteken.

Vuurwerk veroorzaakt overlast in de *publieke* ruimte, aldus zes op de tien Nederlanders. De groep die *persoonlijk* overlast zegt te ondervinden door vuurwerk is een stuk kleiner (ongeveer een kwart). Als het gaat om de persoonlijke veiligheid op straat, dan voelt de helft van de Nederlanders zich bedreigd. Slechts een kwart zegt persoonlijke overlast te ervaren; mogelijk omdat mensen die zich bedreigd voelen de straat niet op gaan. Een op de tien Nederlanders zegt veel schade door vuurwerk te ondervinden: voor een deel is dit psychische of fysieke schade, voor een deel is dit materiële schade. Dat kwam, volgens de getroffen, in alle gevallen door het afsteekgedrag van *anderen*. Volgens een meerderheid van de Nederlanders die overlast of persoonlijke schade ondervinden, is knalvuurwerk daar meer voor verantwoordelijk dan siervuurwerk.

Het afsteken van vuurwerk is bij lange na niet het grootste probleem ten tijde van de jaarwisseling, aldus de Nederlander. Met name vandalisme en geweld tegen hulpverleners worden veel vaker als een groot probleem gezien. Als het aan de Nederlanders ligt, zou de bestrijding van deze twee vormen van overlast ten tijde van oud en nieuw topprioriteit moeten krijgen bij de politie. De overlast door vuurwerk, voor ongeveer een kwart van de Nederlanders een groot probleem met oud en nieuw, zou voor slechts een op de twintig Nederlanders topprioriteit moeten krijgen bij de politie.

Ook een conclusie uit het kwalitatieve rapport die gestaafd kan worden: de meeste Nederlanders zijn niet goed op de hoogte van de huidige afsteektijden. Slechts een op de drie Nederlanders kent de juiste tijden. Opnieuw volkomen verdeeldheid als de Nederlander wordt geconfronteerd met deze tijden: de helft van de Nederlanders is voor verandering van deze tijden, de andere helft is voor behoud van de huidige tijden. Verruiming van de huidige tijden is voor bijna geen enkele Nederlander een optie, inperking daarentegen wel. Het populairste afsteekalternatief is 31 december vanaf 22.00 uur tot en met nieuwjaarsochtend 2.00 uur, gevolgd door de jaarwisseling zelf als beginpunt tot en met 2.00 uur. De belangrijkste argumenten voor *inperking* zijn: ‘vuurwerk hoort bij de jaarwisseling’ (dus rond middernacht), ‘inperking vermindert de overlast’ en ‘andere mensen zijn bang om over straat te gaan als er vuurwerk wordt afgestoken’. De belangrijkste argumenten voor

handhaving (of verruiming, hoewel dat voor een zeer marginale groep een optie is) zijn eveneens uiteenlopend: ‘de politie kan de inperking van de huidige tijden niet handhaven’, ‘kinderen moeten overdag de gelegenheid hebben om vuurwerk af te steken’, ‘ik ervaar het afsteken van vuurwerk niet als overlast’, en ‘overdag is er minder alcohol in het spel’.

Discussie

‘De’ burger bestaat niet, een stelling die in het geval van het afsteken van vuurwerk zeker van toepassing is. Wat betreft houding ten opzichte van vuurwerk houden de groepen ‘lovers’ en ‘haters’ elkaar in balans. Vrouwen zijn wat minder fanatieke afstekers dan mannen, en ze zijn ook wat banger voor schade en overlast ten gevolge van vuurwerk. Datzelfde geldt – in sterkere mate – voor oudere Nederlanders in vergelijking met hun jongere landgenoten. Kijken we naar de WIN-segmenten, dan zien we dat Zakelijken en Luxezoekers het meest positief tegenover vuurwerk staan en Zorgzamen en Geëngageerden het meest kritisch.

Wederom verdeeldheid over de kwestie of de huidige afsteektijden aangepast moeten worden: de groep die verandering wenst, is exact even groot als de groep die handhaving van de status-quo wenst. Vuurwerk hoort bij de *jaarwisseling*, vindt een aanzienlijke groep. Een mening die ook gedeeld wordt door mensen die denken dat een inperking van de huidige afsteektijden de overlast en de kans op ongelukken beperkt. Maar, zo stelt een grote groep sceptische burgers: het is de vraag of inperking de overlast en kans op ongelukken verkleint. Sommigen zijn er zelfs van overtuigd dat inperking de situatie verergert.

Mogelijk het belangrijkste bezwaar tegen inperking: de politie zal er toch niet in slagen de nieuwe afsteektijden te handhaven. Uit het kwalitatieve onderzoek bleek al dat men gereede twijfels heeft over de handhaving van de *huidige* tijden. Temeer omdat burgers zelf niet goed op de hoogte zijn van de huidige tijden, iets dat dit onderzoek bevestigt.

Wat ook tegen inperking pleit: uit de kwalitatieve sessies bleek al dat er, in de optiek van de Nederlander, géén sprake is van een nieuwjaarsproblematiek. Bovendien vinden Nederlanders overlast door vuurwerk bij lange na niet het belangrijkste probleem ten tijde van de jaarwisseling: vandalisme en geweld tegen hulpverleners worden veel belangrijker gevonden.

Er bestaat dus niet echt een breed draagvlak voor inperking van de afsteektijden: deels uit principiële, maar voornamelijk vanuit praktische bezwaren. Wel zou het aanbeveling verdienen om de ergste overlast door vuurwerk te bestrijden, bijvoorbeeld op wijkniveau - of door burgers zelf. Dat vermindert de onveiligheidsgevoelens en brengt vuurwerk terug tot de kern: een uiting van feestvreugde.

Bijlagen

Bijlage 1 Onderzoeksverantwoording

In deze bijlage wordt ingegaan op de methode van onderzoek en afrondingen van percentages.

Steekproef

Van 23 juli tot en met 28 juli 2008 heeft TNS NIPO in opdracht van het Ministerie van Binnenlandse Zaken en Koninkrijksrelaties een onderzoek uitgevoerd. De steekproef is getrokken onder Nederlanders van 18 jaar en ouder uit TNS NIPObase.

Een aanvullende meting werd vanaf 31 juli om 16.00 uur tot en met 1 augustus om 10.00 uur gedaan, omdat een aantal groepen te ver achterbleef bij de ideaalcijfers. In totaal werden 534 personen van 18 jaar en ouder ondervraagd. De resultaten zijn herwogen op geslacht, leeftijd en WIN-segment, zodat deze representatief zijn voor deze kenmerken van de Nederlandse bevolking.

<i>variable</i>	<i>ongewogen %</i>	<i>herwogen%</i>
geslacht		
man	49,4	49,3
vrouw	50,6	50,7
leeftijd		
18-24 jaar	3,2	10,7
25-34 jaar	16,3	16
35-44 jaar	21,6	20
45-54 jaar	14,6	19
55-64 jaar	19,9	16
65 jaar en ouder	24,5	19
wIN-segment		
Zorgzamen	13,3	14,8
Behoudenden	14,0	15,9
Genieters	9,4	10,9
Evenwichtigen	21,5	21,7
Luxezoekers	12,5	10,9
Zakelijken	8,1	7,9
Ruimdenkers	9,0	6,9
Geëngageerden	12,2	10,9

Methode van onderzoek

De respondenten zijn ondervraagd via de TNS NIPObase. Dit is een database met ongeveer 200.000 respondenten die hebben aangegeven dat zij regelmatig willen meedoen aan onderzoek van TNS NIPO. Van respondenten is een groot aantal gegevens beschikbaar. Via hun eigen pc werken respondenten mee aan het onderzoek. De vragenlijst wordt via een modem naar de respondent verstuurd. De vragen worden met behulp van NIPO-software doorlopen en teruggestuurd naar de centrale computer bij TNS NIPO.

De respondenten zijn benaderd met het CASI-instrument. Bij CASI (Computer Assisted Self Interviewing) werken respondenten via hun eigen (multimedia-) pc mee aan allerlei vormen van onderzoek. Vragenlijsten over de meest uiteenlopende onderwerpen worden via modem of internet naar de respondent of een geselecteerde groep respondenten verstuurd.

De voordelen van CASI

CASI biedt als onderzoeksinstrument alle voordelen van het traditionele CAPI onderzoek, zoals optimale steekproeftrekking, foutloze routing in de vragenlijst en directe data output. Daaraan kunnen de volgende voordelen worden toegevoegd:

- een hoge respons. De respondent kan de digitaal verstuurd vragenlijst invullen op het tijdstip dat dit het beste uitkomt.
- sterk verbeterde kwaliteit van de verkregen gegevens. Door de geboden vrijheid zijn de respondenten meer gemotiveerd, en nemen ze de tijd om bij open vragen precies te vertellen wat hen beweegt.
- optimale objectiviteit en privacy. Er is geen beïnvloeding door een interviewer; de vragen kunnen in volstrekte anonimiteit worden beantwoord.
- neutrale instructies worden via een hulpscherm verstrekt. De software is zo gemakkelijk te bedienen dat deze ook voor ouderen en lager opgeleiden geen problemen oplevert.
- snelheid. De vragenlijst wordt na goedkeuring regelrecht digitaal naar de respondent verzonden. De eerste resultaten kunnen binnen enkele dagen beschikbaar zijn.
- geen a-typisch gedrag, omdat een huishouden slechts met een beperkte frequentie wordt ingeschakeld en een beloning krijgt voor participatie.

Toelichting tabellen

Afrondingen

Alle percentages die in het rapport vermeld staan, zijn volgens een vaste afrondingsinstructie berekend. Het gevolg kan zijn dat optellingen van de afzonderlijke percentages niet precies gelijk zijn aan de apart vermelde som van deze percentages. Indien zo'n klein verschil zich voordoet, is dit te wijten aan het afronden.

Meervoudige percentages

In sommige gevallen kunnen ondervraagden op een vraag meer antwoorden geven, waardoor het totaal van de antwoorden boven de 100% uitkomt.

Bijlage 2 Samenvatting onderzoek naar vuurwerk in opdracht van RTL Nieuws

Onderstaande tekst bevat de samenvatting van het vuurwerkgedeelte van het onderzoek dat TNS NIPO begin januari 2008 heeft uitgevoerd in opdracht van RTL Nieuws naar aanleiding van de onrustige jaarwisseling. Veel resultaten komen enigszins overeen met de uitkomsten van dit onderzoek, ware het niet dat een directe vergelijking onmogelijk is. De gestelde vragen van beide onderzoeken komen niet exact overeen. Bovendien zijn de resultaten van onderstaand onderzoek ongetwijfeld beïnvloed door de vers in het geheugen liggende jaarwisseling.

Vuurwerk

Bijna een op de vijf Nederlanders (19%) vindt het leuk om naar vuurwerk te kijken, maar ook om het af te steken, vooral mannen steken het vuurwerk graag aan (30% tegenover 8% van de vrouwen). De helft van de Nederlanders (51%) vindt het leuk om naar het vuurwerk te kijken, maar steekt het niet zelf aan. Een op de zeven Nederlanders vindt het prima dat het gebeurt, leuk voor anderen, maar van hen hoeft het niet (15%) en van een op de zeven Nederlanders hoeft het helemaal niet (14%).

Momenteel mag vuurwerk worden afgestoken van 10.00 uur 's ochtends op 31 december tot 2.00 uur 's nachts op 1 januari. Bijna twee derde van de Nederlanders (64%) vindt dat wel best. Een op de vijf Nederlanders (21%) zou liever zien dat dit alleen op nieuwjaarsnacht van 0.00 tot 2.00 uur 's nachts zou mogen. Een op de vijftientig Nederlanders (4%) is voor een algeheel verbod op vuurwerk. De overige respondenten geven iets afwijkende begin of eindtijden, maar houden wel vast aan het idee dat het alleen op oud en/of nieuwjaarsdag moet worden toegestaan.

Onderzoeksverantwoording

Het onderzoek is telefonisch uitgevoerd in opdracht van RTL Nieuws. Het veldwerk vond plaats op 4 januari 2008. In totaal werden 600 personen van 18 jaar en ouder, behorend tot het Leven-in-Nederland-Forum, ondervraagd. De resultaten van het onderzoek zijn herwogen naar geslacht, leeftijd, opleiding, gezinsgrootte, regio en werkzaamheid.

TNS NIPO
Tom van der Horst
4 januari 2008

Bijlage 3

Vragenlijst kwantitatief rapport

Vragenlijst definitieve versie

De volgende vragen gaan over vuurwerk.

1 | *Onder vuurwerk verstaan we zowel knalvuurwerk als siervuurwerk. Wat is uw houding ten opzichte van het afsteken van vuurwerk met oud & nieuw?*

1. Zeer positief
2. Tamelijk positief
3. Tamelijk negatief
4. Zeer negatief
5. Weet niet/ geen mening

NOT BACK

2 | *Als u aan de afgelopen vijf jaarwisselingen denkt: hoe vaak stak u zelf vuurwerk af?*

1. Altijd
2. Bij de meeste jaarwisselingen wel
3. Bij de meeste jaarwisselingen niet
4. Nooit
5. Weet niet/ wil niet zeggen

<indien 2=1,2 of 3>

3 | *Wat voor soort vuurwerk steekt u bij die gelegenheden doorgaans af?*

(meerdere antwoorden mogelijk)

1. Knalvuurwerk
2. Siervuurwerk
3. Anders, namelijk...

4 | *Wat vindt u van vuurwerk? Zegt u:*

1. Ik vind het leuk om naar te kijken en ik vind het leuk om het af te steken
2. Ik vind het leuk om naar te kijken, maar steek zelf geen vuurwerk af
3. Ik vind het leuk voor anderen, maar van mij hoeft het niet
4. Van mij hoeft het helemaal niet
5. Anders, nl...

5/ Kunt u aangeven in hoeverre u vindt dat vuurwerk **overlast in de publieke ruimte** veroorzaakt?.

1. Veroorzaakt zeer veel overlast
 2. Veroorzaakt tamelijk veel overlast
 3. Veroorzaakt tamelijk weinig overlast
 4. Veroorzaakt zeer weinig overlast
 5. Weet niet
-

6/ Kunt u aangeven in hoeverre vuurwerk u **persoonlijk overlast** bezorgt?

1. Bezorgt mij zeer veel overlast
 2. Bezorgt mij tamelijk veel overlast
 3. Bezorgt mij tamelijk weinig overlast
 4. Bezorgt mij zeer weinig overlast
 5. Weet niet
-

7/ Kunt u aangeven in hoeverre u vindt dat vuurwerk uw **persoonlijke veiligheid op straat** bedreigt?

1. Bedreigt mijn veiligheid op straat zeer ernstig
 2. Bedreigt mijn veiligheid op straat enigszins
 3. Bedreigt mijn veiligheid op straat nauwelijks
 4. Bedreigt mijn veiligheid op straat helemaal niet
 5. Weet niet
-

8/ Kunt u aangeven in hoeverre vuurwerk u **persoonlijk** (dat wil zeggen materieel, psychisch en/ of fysiek) **schade** toebrengt?

1. Bezorgt mij zeer veel schade
 2. Bezorgt mij tamelijk veel schade
 3. Bezorgt mij tamelijk weinig schade
 4. Bezorgt mij zeer weinig schade
 5. Weet niet
-

<indien 6= 1-3>

9/ Ervaart u persoonlijk een onderscheid in **overlast** tussen siervuurwerk en knalvuurwerk?

1. Ja, knalvuurwerk leidt tot veel meer overlast
2. Ja, siervuurwerk leidt tot veel meer overlast
3. Nee, beide soorten leiden tot evenveel overlast
4. Nee, beide soorten leiden niet of nauwelijks tot overlast

<indien 8 = 1-3>

10/ Ervaart u persoonlijk een onderscheid in **schade** tussen siervuurwerk en knalvuurwerk?

1. Ja, knalvuurwerk leidt tot veel meer schade
2. Ja, siervuurwerk leidt tot veel meer schade
3. Nee, beide soorten leiden tot evenveel schade
4. Nee, beide soorten leiden niet of nauwelijks tot schade

11 / In hoeverre is er volgens u sprake van een grootschalig probleem met oud en nieuw omtrent:

(split run drie/ vier vormen van overlast voorleggen, en random)

- Brandstichting
 - Vechtpartijen
 - Vandalisme
 - Overlast door vuurwerk
 - Openbare dronkenschap
 - Diefstal
 - Geweld tegen hulpverleners
-
1. In grote mate
 2. Enigszins
 3. Nauwelijks
 4. Niet
 5. Weet niet/ geen mening

12 / Gedurende welke periode is het volgens u in Nederland officieel toegestaan om vuurwerk af te steken?

1. Vanaf 31 december ... uur tot 1 januari 2.00 uur
2. Vanaf 31 december ... uur tot 1 januari 3.00 uur
3. Anders, namelijk..
4. Weet niet/ wil niet zeggen

NOT BACK

13 / Momenteel mag vuurwerk worden afgestoken van 10.00 uur 's ochtends op 31 december tot 2.00 uur 's nachts op 1 januari. Vindt u dat deze tijden moeten worden aangepast?

1. Ja
2. Nee
3. Weet niet/ geen mening

<Indien 13=1>

14 | Waar geeft u dan de voorkeur aan?

(random)

1. Vuurwerk mag het hele jaar afgestoken worden
2. Vuurwerk mag een paar dagen voor en een paar dagen na oud en nieuw afgestoken worden
3. Vuurwerk mag vanaf 31 december 's ochtends tot later in de nieuwjaarsochtend afgestoken worden
4. Vuurwerk mag op 31 december vanaf 18.00 uur tot 1 januari om 2.00 uur afgestoken worden
5. Vuurwerk mag op 31 december vanaf 22.00 uur tot 1 januari om 2.00 uur afgestoken worden
6. Vuurwerk mag alleen op 1 januari tussen 0.00 en 2.00 uur afgestoken worden
7. Er mag helemaal geen vuurwerk worden afgestoken
8. Anders, namelijk..
9. Weet niet/wil niet zeggen

<als 13=2 of 14=1,2 of 3>

15 | U bent voor (indien 13=2) handhaving van de huidige tijden voor het afsteken van vuurwerk / (indien 14=1,2 of 3) verruiming van de huidige tijden voor het afsteken van vuurwerk. Kunt u aangeven wat voor u de belangrijkste (maximaal drie) redenen daarvoor zijn?

(random)

1. Ik vind het inperken van de huidige tijden betuttelend
2. Ik vind het inperken van de huidige tijden niet realistisch, de politie kan dit toch niet handhaven
3. Al het vuurwerk binnen een korte tijd afsteken maakt de kans op ongelukken groter
4. Al het vuurwerk binnen een korte tijd afsteken zorgt juist voor meer overlast (stank, rook, rotzooi, vandalisme, angst bij mensen en dieren)
5. Het afsteken van vuurwerk overdag is veiliger, omdat er dan minder alcohol in het spel is
6. Het afsteken van vuurwerk overdag is veiliger, omdat er dan meer toezicht is
7. Ik vind het leuk om lang(er) van (het afsteken van) vuurwerk te kunnen genieten
8. Ik ervaar het afsteken van vuurwerk niet als overlast
9. Kinderen moeten overdag gelegenheid hebben om vuurwerk af te steken
10. Anders, namelijk...

<als 14= 4,5,6 of 7>

16 | U bent voor inperking van de huidige tijden voor het afsteken van vuurwerk. Kunt u aangeven wat voor u de belangrijkste (maximaal drie) redenen daarvoor zijn?

1. Ik ben bang om de straat op te gaan als er vuurwerk wordt afgestoken
2. Andere mensen (oudere mensen, kinderen) zijn bang om de straat op te gaan als er vuurwerk wordt afgestoken
3. Mijn (huis)dier(en) zijn bang om de straat op te gaan als er vuurwerk wordt afgestoken
4. Inperking van de tijden beperkt de kans op ongelukken
5. Inperking van de tijden beperkt de overlast (rotzooi, stank en rook)
6. 's Avonds is er meer toezicht op het misbruik van vuurwerk
7. Vuurwerk hoort bij de jaarwisseling, het moet dus niet al overdag afgestoken worden
8. Ik ben voorstander van een algeheel verbod op het afsteken van vuurwerk
9. Anders, namelijk..

NOT BACK

17 | Heeft u iets gezien, gehoord of gelezen over de schade die tijdens de afgelopen jaarwisseling is veroorzaakt?

1. Ja
2. Nee
3. Weet niet (meer)

<indien 17=ja>

18 | Om wat voor schade ging het vooral?

1. Vandalisme (kapotte ramen, bushokjes, auto's, etc.)
2. Vuurwerkschade (materiële en/ of fysieke schade)
3. Anders, namelijk..

19| Heeft u zelf tijdens eerdere jaarwisseling(en) **lichamelijke of psychische** schade opgelopen door het gebruik van vuurwerk?

Denk bijvoorbeeld aan schade aan gehoor, brandwonden, vingers kwijt, letsel van huisdier(en)

(meerdere antwoorden mogelijk)

1. Ja, door eigen vuurwerkgebruik
2. Ja, door vuurwerkgebruik van anderen
3. Nee

20 | Heeft u zelf tijdens eerdere jaarwisseling(en) **materiële** schade geleden door het gebruik van vuurwerk?

Denk bijvoorbeeld aan schade aan uw huis, auto, fiets of inboedel
(meerdere antwoorden mogelijk)

1. Ja, door eigen vuurwerkgebruik
2. Ja, door vuurwerkgebruik van anderen
3. Nee

21 | Als u het afsteken van vuurwerk vergelijkt met andere mogelijke vormen van overlast tijdens oud en nieuw, zoals bijvoorbeeld openbare dronkenschap, vandalisme, brandstichting of vechtpartijen: aan welke vorm van overlast zou de politie prioriteit moeten geven tijdens de jaarwisseling?

(random aanbieden)

1. Openbare dronkenschap
2. Afsteken van vuurwerk
3. Vandalisme
4. Brandstichting
5. Vechtpartijen
6. Diefstal
7. Geweld tegen hulpverleners
8. Geen van alle
9. Weet niet (button)

<als 21 =1,2,3,4,5,6 of 7>

22 | En aan welke vorm van overlast zou de politie **daarna** prioriteit moeten geven tijdens de jaarwisseling?

- (Overige zes)
- Geen van alle
- Weet niet (button)

(Deze vraag herhalen totdat alle zes vormen van overlast zijn genoemd of de respondent 'geen van alle' of 'weet niet' heeft geantwoord)

Dit waren alle vragen. Wij danken u hartelijk voor uw medewerking.

Bijlage 4 Tabellen

Vuurwerkverbod

Totaal ondervraagden	Geslacht						Leeftijd											
	Man		Vrouw		18-24		25-34		35-44		45-54		55-64		65 en ouder			
	abs	%	abs	%	abs	%	abs	%	abs	%	abs	%	abs	%	abs	%		

Question 10

Onder vuurwerk verstaan we zowel knalvuurwerk als siervuurwerk. Wat is uw houding ten opzichte van het afsteken van vuurwerk met oud & nieuw?

Zeer positief	67	13	35	14	31	12	4	6	24	28*	22	21*	11	11	3	4*	2	2*
Tamelijk positief	208	39	106	40	102	37	23	41	38	44	49	46	43	43	29	34	26	26*
Tamelijk negatief	138	26	59	23	79	29	15	27	18	21	26	24	24	24	24	28	30	31
Zeer negatief	113	21	58	22	55	20	14	25	4	5*	9	8*	19	19	27	32*	40	40*
Weet niet/ geen mening	8	1	3	1	5	2	-	-	1	1	2	2	3	3	2	2	1	1
Herwogen aantal	534	100	263	100	271	100	57	100	86	100	108	100	99	100	85	100	99	100
Totaal ondervraagden	534		264		270		17		87		115		78		106		131	

Question 20

Als u aan de afgelopen vijf jaarwisselingen denkt: hoe vaak stak u zelf vuurwerk af?

Altijd	41	8	27	10*	14	5*	3	6	12	14*	12	11	12	12	1	2*	1	1*
Bij de meeste jaarwisselingen wel	60	11	37	14*	22	8*	9	16	16	19*	18	17*	10	10	3	4*	3	3*
Bij de meeste jaarwisselingen niet	92	17	54	20	39	14	17	31	20	23	20	18	21	21	8	9*	6	6*
Nooit	341	64	144	55*	197	72*	27	47	38	44*	58	54*	56	57	72	85*	90	90*
Weet niet/ wil niet zeggen	-	-	-	-	-	-	-	-	-	-	-	-	-	-	-	-	-	-
Herwogen aantal	534	100	263	100	271	100	57	100	86	100	108	100	99	100	85	100	99	100
Totaal ondervraagden	534		264		270		17		87		115		78		106		131	

Gesteld aan: Altijd Bij de meeste jaarwisselingen wel Bij de meeste jaarwisselingen niet

Question 30

Wat voor soort vuurwerk steekt u bij die gelegenheden doorgaans af? (Meer antwoorden mogelijk)

Knalvuurwerk	38	20	29	25*	8	11*	7	22	8	16	12	24	6	14	4	30	1	15
Siervuurwerk	182	94	108	91*	75	100*	26	87	45	94	48	97	43	100	12	95	8	85
Anders, namelijk ...	2	1	2	1	-	-	-	-	1	2	1	1	-	-	-	-	-	-
Herwogen aantal	193	100	119	100	75	100	30	100	48	100	50	100	43	100	13	100	10	100
Totaal ondervraagden	174		107		67		9		48		54		34		16		13	

Question 40

Wat vindt u van vuurwerk?

Zegt u:

Ik vind het leuk om naar te kijken en ik vind het leuk om het af te steken	100	19	74	28*	26	10*	14	24	31	36*	29	27*	19	19	4	5*	3	3*
Ik vind het leuk om naar te kijken, maar steek zelf geen vuurwerk af	225	42	87	33*	138	51*	25	43	41	48	51	47	40	40	36	42	32	32*
Ik vind het leuk voor anderen, maar van mij hoeft het niet	81	15	41	16	40	15	-	-	7	8	15	14	18	18	14	17	27	27*
Van mij hoeft het helemaal niet	109	20	51	19	58	21	18	32	5	6*	11	10*	17	17	28	32*	30	30*
Anders, namelijk ...	19	4	10	4	9	3	-	-	1	1	2	2	5	5	3	4	8	8*
Herwogen aantal	534	100	263	100	271	100	57	100	86	100	108	100	99	100	85	100	99	100
Totaal ondervraagden	534		264		270		17		87		115		78		106		131	

Question 50

Kunt u aangeven in hoeverre u vindt dat vuurwerk overlast in de publieke ruimte veroorzaakt?

Veroorzaakt zeer veel overlast	99	19	52	20	47	17	13	22	6	7*	15	13	19	20	19	22	28	28*
Veroorzaakt tamelijk veel overlast	207	39	100	38	108	40	27	48	32	37	40	37	40	40	35	42	34	34
Veroorzaakt tamelijk weinig overlast	142	27	69	26	73	27	13	23	28	33	37	35*	18	18	16	19	28	29
Veroorzaakt zeer weinig overlast	42	8	24	9	18	7	-	-	9	10	8	8	12	12	8	10	5	5
Veroorzaakt geen overlast	29	5	11	4	17	6	4	6	8	10	5	5	3	3	4	5	4	4
Weet niet	15	3	6	2	9	3	-	-	2	3	3	3	7	7	3	3	-	-*
Herwogen aantal	534	100	263	100	271	100	57	100	86	100	108	100	99	100	85	100	99	100
Totaal ondervraagden	534		264		270		17		87		115		78		106		131	

* = Verschilt significant op 95% niveau

F2745 - 4-8-2008

Herwogen op geslacht, leeftijd en winsegment

Vuurwerkverbod

	Totaal ondervraagden		Geslacht				Leeftijd											
			Man		Vrouw		18-24		25-34		35-44		45-54		55-64		65 en ouder	
	abs	%	abs	%	abs	%	abs	%	abs	%	abs	%	abs	%	abs	%	abs	%
Question 60 Kunt u aangeven in hoeverre vuurwerk u persoonlijk overlast bezorgt?																		
Bezorgt mij zeer veel overlast	40	7	14	5*	26	10*	11	19	-	-*	6	5	5	5	9	10	10	10
Bezorgt mij tamelijk veel overlast	98	18	45	17	53	19	21	37	14	17	17	16	18	18	10	12	17	17
Bezorgt mij tamelijk weinig overlast	166	31	89	34	77	28	10	17	28	33	41	38	35	35	26	30	26	27
Bezorgt mij zeer weinig overlast	113	21	59	22	54	20	2	4	19	22	17	16	25	25	21	25	28	28*
Bezorgt mij geen overlast	114	21	53	20	61	22	13	23	23	27	27	25	17	17	17	20	17	17
Weet niet	4	1	3	1	1	0	-	-	1	1	-	-	-	-	2	2	1	1
Herwogen aantal	534	100	263	100	271	100	57	100	86	100	108	100	99	100	85	100	99	100
Totaal ondervraagden	534		264		270		17		87		115		78		106		131	

Question 70 Kunt u aangeven in hoeverre u vindt dat vuurwerk uw persoonlijke veiligheid op straat bedreigt?																		
Bedreigt mijn veiligheid op straat zeer ernstig	57	11	24	9	32	12	10	18	6	8	9	8	9	9	7	8	15	15
Bedreigt mijn veiligheid op straat enigszins	209	39	98	37	111	41	26	45	30	35	45	41	38	38	32	37	39	39
Bedreigt mijn veiligheid op straat nauwelijks	205	38	102	39	103	38	15	26	36	43	47	43	44	45	30	35	33	33
Bedreigt mijn veiligheid op straat helemaal niet	59	11	34	13	25	9	6	11	11	13	7	6	8	8	15	18*	11	11
Weet niet	4	1	4	2	-	-	-	-	1	1	1	1	-	-	1	1	1	1
Herwogen aantal	534	100	263	100	271	100	57	100	86	100	108	100	99	100	85	100	99	100
Totaal ondervraagden	534		264		270		17		87		115		78		106		131	

Question 80 Kunt u aangeven in hoeverre vuurwerk u persoonlijk (dat wil zeggen materieel, psychisch en/of fysiek) schade toebrengt?																		
Bezorgt mij zeer veel schade	13	2	6	2	7	2	-	-	-	-	2	2	2	2	3	4	6	6
Bezorgt mij tamelijk veel schade	42	8	14	5*	28	10*	8	15	2	3	9	8	8	8	5	6	10	10
Bezorgt mij tamelijk weinig schade	100	19	52	20	47	17	23	40*	13	15	10	9*	19	19	17	20	18	18
Bezorgt mij zeer weinig schade	124	23	61	23	63	23	10	18	24	27	26	24	24	25	17	20	23	23
Bezorgt mij geen schade	250	47	125	47	125	46	16	28	45	53	60	56*	46	47	41	48	41	42
Weet niet	6	1	5	2	1	0	-	-	1	1	1	1	-	-	2	2	2	2
Herwogen aantal	534	100	263	100	271	100	57	100	86	100	108	100	99	100	85	100	99	100
Totaal ondervraagden	534		264		270		17		87		115		78		106		131	

Gesteld aan: Bezorgt mij zeer veel overlast Bezorgt mij tamelijk veel overlast Bezorgt mij tamelijk weinig overlast

Question 90 Ervaart u persoonlijk een onderscheid in overlast tussen siervuurwerk en knalvuurwerk?																		
Ja, knalvuurwerk leidt tot veel meer overlast	222	73	99	67*	123	79*	23	56	38	89*	49	77	39	68	32	71	41	76
Ja, siervuurwerk leidt tot veel meer overlast	1	0	-	-	1	1	-	-	-	-	1	2	-	-	-	-	-	-
Nee, beide soorten leiden tot evenveel overlast	70	23	41	28*	28	18*	18	44	5	11*	11	18	15	26	10	22	11	20
Nee, beide soorten leiden niet of nauwelijks tot overlast	11	4	7	5	4	2	-	-	-	-	2	4	3	6	3	7	2	4
Herwogen aantal	304	100	148	100	156	100	41	100	43	100	64	100	58	100	45	100	53	100
Totaal ondervraagden	293		145		148		12		42		68		46		56		69	

* = Verschilt significant op 95% niveau

F2745 - 4-8-2008

Herwogen op geslacht, leeftijd en winsegment

Vuurwerkverbod

Totaal ondervraagden	Geslacht								Leeftijd							
	Man		Vrouw		18-24		25-34		35-44		45-54		55-64		65 en ouder	
	abs	%	abs	%	abs	%	abs	%	abs	%	abs	%	abs	%	abs	%

Gesteld aan: Bezorgt mij zeer veel schade Bezorgt mij tamelijk veel schade Bezorgt mij tamelijk weinig schade

Question 100

Ervaart u persoonlijk een onderscheid in schade tussen siervuurwerk en knalvuurwerk?

Ja, knalvuurwerk leidt tot veel meer schade	89	58	41	56	48	59	20	64	11	72	10	50	15	53	12	46	21	62
Ja, siervuurwerk leidt tot veel meer schade	2	1	-	-	2	2	-	-	2	12*	-	-	-	-	-	-	-	-
Nee, beide soorten leiden tot evenveel schade	61	39	30	41	31	38	11	36	2	16*	9	46	12	42	13	51	13	38
Nee, beide soorten leiden niet of nauwelijks tot schade	3	2	2	3	1	1	-	-	-	-	1	4	1	4	1	3	-	-
Herwogen aantal	155	100	73	100	82	100	31	100	16	100	21	100	29	100	26	100	33	100
Totaal ondervraagden	144		69		75		9		16		21		23		32		43	

Question 110

In hoeverre is er volgens u sprake van een grootschalig probleem met oud en nieuw omtrent: - Brandstichting

In grote mate	59	26	25	23	35	28	11	38	9	22	10	21	10	28	5	16	15	33
Enigszins	127	55	60	57	66	54	18	62	21	53	26	55	19	54	23	69	20	45
Nauwelijks	35	15	17	16	18	15	-	-	10	25	9	19	4	11	4	13	8	19
Niet	4	2	1	1	3	2	-	-	-	-	2	4	1	3	-	-	1	2
Weet niet/ geen mening	4	2	2	2	1	1	-	-	-	-	1	1	1	4	1	3	1	2
Herwogen aantal	228	100	105	100	123	100	28	100	39	100	47	100	36	100	33	100	45	100
Totaal ondervraagden	227		105		122		8		40		50		28		41		60	

Question 110

In hoeverre is er volgens u sprake van een grootschalig probleem met oud en nieuw omtrent: - Vechtpartijen

In grote mate	47	22	26	26	21	18	4	25	5	14	6	14	13	31	9	22	11	26
Enigszins	91	43	39	39	52	46	4	27	14	44	18	46	12	28	20	48	23	53
Nauwelijks	60	28	29	29	32	28	7	49	13	39	13	32	11	26	8	20	9	20
Niet	7	3	1	1	6	5	-	-	1	3	1	3	4	9	1	2	-	-
Weet niet/ geen mening	8	4	5	5	3	3	-	-	-	-	2	5	3	6	3	8	0	1
Herwogen aantal	214	100	100	100	114	100	15	100	33	100	39	100	41	100	42	100	44	100
Totaal ondervraagden	220		103		117		4		34		42		32		51		57	

Question 110

In hoeverre is er volgens u sprake van een grootschalig probleem met oud en nieuw omtrent: - Vandalisme

In grote mate	107	49	51	46	56	53	9	56	10	29*	25	52	19	47	18	46	27	65*
Enigszins	88	41	51	46	37	34	7	44	18	52	21	43	13	33	17	45	12	29
Nauwelijks	14	6	4	4	10	9	-	-	4	10	2	5	5	12	1	2	2	6
Niet	3	2	1	1	2	2	-	-	-	-	-	-	1	4	2	5	-	-
Weet niet/ geen mening	5	2	3	3	2	2	-	-	3	8	-	-	1	3	1	2	-	-
Herwogen aantal	216	100	110	100	107	100	15	100	35	100	48	100	39	100	38	100	41	100
Totaal ondervraagden	224		113		111		5		35		51		32		47		54	

Question 110

In hoeverre is er volgens u sprake van een grootschalig probleem met oud en nieuw omtrent: - Overlast door vuurwerk

In grote mate	64	26	35	29	29	24	9	32	7	22	11	21	12	24	9	23	16	42*
Enigszins	110	45	53	44	57	46	13	46	16	49	24	45	25	49	17	46	14	36
Nauwelijks	58	24	28	23	30	25	6	22	8	25	16	31	10	20	10	26	7	19
Niet	9	4	3	2	7	5	-	-	-	-	2	4	4	7	2	6	1	4
Weet niet/ geen mening	1	0	1	1	-	-	-	-	1	3	-	-	-	-	-	-	-	-
Herwogen aantal	243	100	120	100	123	100	28	100	33	100	54	100	52	100	38	100	38	100
Totaal ondervraagden	236		123		113		8		33		58		40		47		50	

* = Verschilt significant op 95% niveau

F2745 - 4-8-2008

Herwogen op geslacht, leeftijd en winsegment

Vuurwerkverbod

	Totaal ondervraagden		Geslacht				Leeftijd												
			Man		Vrouw		18-24		25-34		35-44		45-54		55-64		65 en ouder		
	abs	%	abs	%	abs	%	abs	%	abs	%	abs	%	abs	%	abs	%	abs	%	
Question 110																			
In hoeverre is er volgens u sprake van een grootschalig probleem met oud en nieuw omtrent: - Openbare dronkenschap																			
In grote mate	67	30	34	32	33	28	12	72	11	30	12	25	10	25	12	33	10	21	
Enigszins	97	43	47	44	50	42	-	-	18	48	25	52	14	34	15	42	25	54	
Nauwelijks	49	22	24	22	25	21	5	28	6	16	9	18	11	27	8	21	11	24	
Niet	6	3	-	-*	6	5*	-	-	2	4	1	2	3	8	-	-	-	-	
Weet niet/ geen mening	7	3	2	2	5	4	-	-	1	2	1	2	2	6	2	5	1	2	
Herwogen aantal	226	100	107	100	119	100	17	100	38	100	47	100	41	100	36	100	46	100	
Totaal ondervraagden	235		109		126		6		39		50		33		46		61		
Question 110																			
In hoeverre is er volgens u sprake van een grootschalig probleem met oud en nieuw omtrent: - Diefstal																			
In grote mate	20	8	5	4*	14	12*	2	6	2	5	4	10	6	13	2	5	3	8	
Enigszins	81	34	47	40	34	28	17	43	21	55*	11	26	13	28	8	23	12	30	
Nauwelijks	93	39	44	37	49	41	20	51	12	30	17	40	18	39	17	49	10	26*	
Niet	18	7	9	8	8	7	-	-	2	6	4	10	5	11	2	5	4	11	
Weet niet/ geen mening	27	11	13	11	14	12	-	-	1	3	6	15	4	8	6	18	10	25*	
Herwogen aantal	238	100	117	100	120	100	39	100	38	100	42	100	45	100	34	100	39	100	
Totaal ondervraagden	227		110		117		12		39		45		36		43		52		
Question 110																			
In hoeverre is er volgens u sprake van een grootschalig probleem met oud en nieuw omtrent: - Geweld tegen hulpverleners																			
In grote mate	86	36	48	37	38	36	12	43	12	29	15	31	18	43	10	29	19	43	
Enigszins	102	43	56	43	46	43	14	48	19	47	24	53	13	31	16	47	16	35	
Nauwelijks	28	12	18	14	10	9	-	-	7	16	4	9	5	12	4	12	8	19	
Niet	5	2	1	1	4	4	-	-	2	6	1	1	2	5	-	-	-	-	
Weet niet/ geen mening	15	7	6	5	9	9	2	9	1	3	3	6	4	9	4	12	1	3	
Herwogen aantal	237	100	129	100	108	100	28	100	42	100	46	100	43	100	34	100	44	100	
Totaal ondervraagden	233		129		104		8		41		49		33		43		59		
Question 120																			
Gedurende welke periode is het volgens u in Nederland officieel toegestaan om vuurwerk af te steken?																			
Vanaf 31 december .. uur tot 1 januari 2.00 uur	385	72	180	68	206	76	48	84	58	68	81	75	65	65	64	76	70	71	
Vanaf 31 december .. uur tot 1 januari 3.00 uur	108	20	58	22	51	19	5	9	23	27	24	22	22	22	15	18	19	19	
Anders, namelijk ...	8	1	2	1	5	2	-	-	2	2	1	1	2	2	1	1	2	2	
Weet niet/ wil niet zeggen	33	6	23	9*	10	4*	4	7	3	3	3	3	10	10	5	6	8	8	
Herwogen aantal	534	100	263	100	271	100	57	100	86	100	108	100	99	100	85	100	99	100	
Totaal ondervraagden	534		264		270		17		87		115		78		106		131		

* = Verschilt significant op 95% niveau

F2745 - 4-8-2008

Herwogen op geslacht, leeftijd en winsegment

Vuurwerkverbod

Totaal ondervraagden	Geslacht						Leeftijd											
	Man		Vrouw		18-24		25-34		35-44		45-54		55-64		65 en ouder			
	abs	%	abs	%	abs	%	abs	%	abs	%	abs	%	abs	%	abs	%		

Gesteld aan: Vanaf 31 december .. uur tot 1 januari 2.00 uur Vanaf 31 december .. uur tot 1 januari 3.00 uur

Question 121

Vanaf 31 december hoe laat is het volgens u in Nederland officieel toegestaan om vuurwerk af te steken? (Hele uren noteren)

00	10	2	2	1	8	3	4	7	-	-	2	2	3	3	1	1	1	1
01	3	1	-	-	3	1	-	-	-	-	2	2	-	-	1	1	-	-
02	8	2	4	2	4	1	-	-	1	1	2	2	-	-	3	4	2	3
03	1	0	1	0	1	0	-	-	1	1	-	-	-	-	1	1	-	-
04	7	1	2	1	5	2	-	-	-	-	1	1	2	2	2	2	2	2
05	2	0	-	-	2	1	-	-	-	-	1	1	-	-	1	1	-	-
06	2	0	1	0	1	0	-	-	-	-	-	-	-	-	1	1	1	1
07	3	1	1	0	2	1	-	-	-	-	1	1	-	-	1	1	1	1
08	10	2	5	2	4	2	2	5	-	-	-	-	3	3	4	5	-	-
09	14	3	4	2	10	4	-	-	3	4	6	5	-	-	3	4	3	3
10	209	42	109	46	100	39	27	51	33	41	49	47	47	54*	26	32*	27	31*
11	15	3	5	2	10	4	5	9	3	4	2	2	-	-	3	3	2	3
12	56	11	29	12	27	11	3	5	10	13	8	8	11	13	9	12	14	16
13	4	1	4	1	1	0	-	-	-	-	3	3	-	-	-	-	1	2
14	13	3	6	3	6	3	4	7	3	3	-	-	3	3	1	1	3	3
15	4	1	3	1	1	0	-	-	1	1	1	1	-	-	1	1	1	1
16	4	1	2	1	2	1	-	-	1	1	-	-	-	-	1	1	2	3
17	2	0	1	0	1	0	-	-	1	1	-	-	-	-	1	1	-	-
18	22	4	11	4	11	4	5	9	2	2	3	3	3	4	2	3	7	7
19	4	1	-	-	4	1	-	-	-	-	2	2	1	1	-	-	1	1
20	18	4	6	3	12	5	-	-	1	2	4	4	2	3	5	6	5	6
21	2	0	1	0	1	0	-	-	-	-	-	-	-	-	-	-	2	2
22	71	14	36	15	35	14	4	7	18	22*	16	16	11	12	12	15	11	12
23	9	2	4	2	4	2	-	-	3	3	2	2	1	1	1	1	2	2
24	4	1	2	1	2	1	-	-	1	1	-	-	-	-	2	2	1	2
Herwogen aantal	494	100	237	100	256	100	53	100	81	100	105	100	87	100	80	100	89	100
Totaal ondervraagden	493		241		252		16		82		111		68		99		117	

Selektie: Question 120

Gedurende welke periode is het volgens u in Nederland officieel toegestaan om vuurwerk af te steken? Vanaf 31 december .. uur tot 1 januari 2.00 uur

Gesteld aan: Vanaf 31 december .. uur tot 1 januari 2.00 uur Vanaf 31 december .. uur tot 1 januari 3.00 uur

Question 121

Vanaf 31 december hoe laat is het volgens u in Nederland officieel toegestaan om vuurwerk af te steken? (Hele uren noteren)

00	8	2	2	1	7	3	4	8	-	-	2	2	1	2	1	1	1	1
01	2	0	-	-	2	1	-	-	-	-	2	2	-	-	-	-	-	-
02	8	2	4	2	4	2	-	-	1	2	2	2	-	-	3	5	2	3
03	-	-	-	-	-	-	-	-	-	-	-	-	-	-	-	-	-	-
04	5	1	2	1	2	1	-	-	-	-	-	-	1	1	2	3	2	3
05	2	1	-	-	2	1	-	-	-	-	1	1	-	-	1	1	-	-
06	2	0	1	0	1	0	-	-	-	-	-	-	-	-	1	1	1	1
07	2	0	1	0	1	1	-	-	-	-	1	1	-	-	1	1	-	-
08	5	1	3	2	2	1	-	-	-	-	-	-	1	2	3	5*	-	-
09	10	3	4	2	7	3	-	-	2	3	5	6	-	-	1	2	2	3
10	172	45	88	49	84	41	24	51	25	44	38	48	41	63*	21	33*	22	32*
11	11	3	5	3	6	3	5	10	-	-	2	3	-	-	3	4	2	2
12	41	11	19	10	22	11	3	6	6	11	7	9	8	12	7	11	10	14
13	2	1	1	1	1	0	-	-	-	-	1	1	-	-	-	-	1	2
14	10	3	4	2	6	3	4	8	3	5	-	-	-	-	1	2	3	4
15	4	1	3	1	1	0	-	-	1	2	1	1	-	-	1	2	1	1
16	2	1	1	0	2	1	-	-	-	-	-	-	-	-	-	-	2	3*
17	1	0	1	0	-	-	-	-	-	-	-	-	-	-	1	1	-	-
18	15	4	7	4	7	4	5	9	2	3	1	1	3	4	1	1	4	6
19	3	1	-	-	3	1	-	-	-	-	1	1	1	2	-	-	1	1
20	12	3	3	2	9	4	-	-	1	2	2	3	-	-	5	7	4	6
21	2	0	1	0	1	0	-	-	-	-	-	-	-	-	-	-	2	2
22	60	16	28	16	32	16	4	8	14	25*	15	19	8	12	10	16	9	13
23	4	1	2	1	2	1	-	-	2	3	-	-	1	2	1	1	1	1
24	2	1	1	0	2	1	-	-	-	-	-	-	-	-	2	3	1	1
Herwogen aantal	385	100	180	100	206	100	48	100	58	100	81	100	65	100	64	100	70	100
Totaal ondervraagden	381		184		197		14		59		86		50		80		92	

* = Verschilt significant op 95% niveau

F2745 - 4-8-2008

Herwogen op geslacht, leeftijd en winsegment

Vuurwerkverbod

Totaal ondervraagden	Geslacht								Leeftijd							
	Man		Vrouw		18-24		25-34		35-44		45-54		55-64		65 en ouder	
	abs	%	abs	%	abs	%	abs	%	abs	%	abs	%	abs	%	abs	%

Selektie: Question 120

Gedurende welke periode is het volgens u in Nederland officieel toegestaan om vuurwerk af te steken? Vanaf 31 december .. uur tot 1 januari 3.00 uur

Gesteld aan: Vanaf 31 december .. uur tot 1 januari 2.00 uur Vanaf 31 december .. uur tot 1 januari 3.00 uur

Question 121

Vanaf 31 december hoe laat is het volgens u in Nederland officieel toegestaan om vuurwerk af te steken? (Hele uren noteren)

00	1	1	-	-	1	2	-	-	-	-	-	-	1	5	-	-	-	-
01	1	1	-	-	1	2	-	-	-	-	-	-	-	-	1	6	-	-
02	-	-	-	-	-	-	-	-	-	-	-	-	-	-	-	-	-	-
03	1	1	1	1	1	1	-	-	1	3	-	-	-	-	1	5	-	-
04	2	2	-	-	2	5	-	-	-	-	1	5	1	5	-	-	-	-
05	-	-	-	-	-	-	-	-	-	-	-	-	-	-	-	-	-	-
06	-	-	-	-	-	-	-	-	-	-	-	-	-	-	-	-	-	-
07	1	1	-	-	1	2	-	-	-	-	-	-	-	-	-	-	1	4
08	5	4	2	4	2	5	2	48	-	-	-	-	2	7	1	6	-	-
09	4	4	1	1	3	6	-	-	1	4	1	3	-	-	1	10	1	4
10	37	34	20	35	16	32	3	52	8	32	11	44	6	27	4	29	5	28
11	4	3	-	-	4	7	-	-	3	13	-	-	-	-	-	-	1	4
12	15	14	11	18	5	9	-	-	4	17	1	4	4	17	2	13	5	24
13	2	2	2	4	-	-	-	-	-	-	2	8	-	-	-	-	-	-
14	3	2	3	4	-	-	-	-	-	-	-	-	3	11*	-	-	-	-
15	-	-	-	-	-	-	-	-	-	-	-	-	-	-	-	-	-	-
16	2	2	1	2	1	2	-	-	1	5	-	-	-	-	1	6	-	-
17	1	1	-	-	1	2	-	-	1	4	-	-	-	-	-	-	-	-
18	7	6	3	5	4	7	-	-	-	-	2	9	1	4	2	11	2	11
19	1	1	-	-	1	2	-	-	-	-	1	5	-	-	-	-	-	-
20	6	5	3	5	3	5	-	-	-	-	2	8	2	11	-	-	1	8
21	-	-	-	-	-	-	-	-	-	-	-	-	-	-	-	-	-	-
22	11	10	8	14	3	5	-	-	3	14	1	4	3	11	2	14	2	9
23	4	4	2	4	2	4	-	-	1	5	2	10	-	-	-	-	1	4
24	1	1	1	1	1	1	-	-	1	3	-	-	-	-	-	-	1	4
Herwogen aantal	108	100	58	100	51	100	5	100	23	100	24	100	22	100	15	100	19	100
Totaal ondervraagden	112		57		55		2		23		25		18		19		25	

Question 130

Momenteel mag vuurwerk worden afgestoken van 10.00 uur 's ochtends op 31 december tot 2.00 uur 's nachts op 1 januari. Vindt u dat deze tijden moeten worden aangepast?

Ja	257	48	125	47	132	49	23	40	38	45	49	45	50	50	42	50	55	55
Nee	257	48	127	48	130	48	34	60	45	53	58	53	42	42	37	43	42	42
Weet niet\ geen mening	20	4	11	4	9	3	-	-	2	2	2	2	8	8	6	7	3	3
Herwogen aantal	534	100	263	100	271	100	57	100	86	100	108	100	99	100	85	100	99	100
Totaal ondervraagden	534		264		270		17		87		115		78		106		131	

* = Verschilt significant op 95% niveau

F2745 - 4-8-2008

Herwogen op geslacht, leeftijd en winsegment

Vuurwerkverbod

	Totaal ondervraagden		Geslacht				Leeftijd											
			Man		Vrouw		18-24		25-34		35-44		45-54		55-64		65 en ouder	
	abs	%	abs	%	abs	%	abs	%	abs	%	abs	%	abs	%	abs	%	abs	%
Gesteld aan:Ja																		
Question 140																		
Waar geeft u dan de voorkeur aan?																		
Vuurwerk mag het hele jaar afgestoken worden	3	1	2	1	1	1	-	-	1	3	2	3	-	-	-	-	-	-
Vuurwerk mag een paar dagen voor en een paar dagen na oud en nieuw afgestoken worden	2	1	1	1	1	1	-	-	1	3	-	-	-	-	1	2	-	-
Vuurwerk mag vanaf 31 december 's ochtends tot later in de nieuwjaarsochtend afgestoken worden	4	1	4	3	-	-	-	-	1	3	2	4	-	-	-	-	0	1
Vuurwerk mag op 31 december vanaf 18.00 uur tot 1 januari om 2.00 uur afgestoken worden	50	19	24	20	25	19	2	11	11	29	10	21	9	17	6	15	11	20
Vuurwerk mag op 31 december vanaf 22.00 uur tot 1 januari om 2.00 uur afgestoken worden	104	40	53	43	51	38	8	34	15	38	20	41	23	46	18	42	21	39
Vuurwerk mag alleen op 1 januari tussen 0.00 en 2.00 uur afgestoken worden	62	24	25	20	37	28	5	22	7	19	10	21	10	21	15	34	14	26
Er mag helemaal geen vuurwerk worden afgestoken	26	10	12	9	14	11	8	33	1	3	2	4	6	11	3	8	6	11
Anders, namelijk ...	8	3	5	4	3	3	-	-	1	3	3	6	2	5	-	-	1	3
Weet niet/wil niet zeggen	-	-	-	-	-	-	-	-	-	-	-	-	-	-	-	-	-	-
Herwogen aantal	257	100	125	100	132	100	23	100	38	100	49	100	50	100	42	100	55	100
Totaal ondervraagden	263		129		134		7		40		52		39		54		71	

Gesteld aan:Nee OR Vuurwerk mag het hele jaar afgestoken worden Vuurwerk mag een paar dagen voor en een paar dagen na oud en nieuw afgestoken worden Vuurwerk mag vanaf 31 december 's ochtends tot later in de nieuwjaarsochtend afgestoken worden

Question 150

U bent voor <?>. Kunt u aangeven wat voor u de belangrijkste (maximaal drie) redenen daarvoor zijn?

Ik vind het inperken van de huidige tijden betuttelend	57	21	39	29*	18	13*	4	11	13	27	18	29	10	24	3	8*	9	21
Ik vind het inperken van de huidige tijden niet realistisch, de politie kan dit toch niet handhaven	108	41	60	45	48	36	19	56	19	39	27	44	16	38	13	34	15	35
Al het vuurwerk binnen een korte tijd afsteken maakt de kans op ongelukken groter	56	21	23	17	33	25	12	35	12	26	17	27	6	15	5	14	4	10*
Al het vuurwerk binnen een korte tijd afsteken zorgt juist voor meer overlast (stank, rook, rotzool, vandalisme, angst bij mensen en dieren)	53	20	19	14*	34	26*	11	34	10	20	14	23	8	20	5	12	5	12
Het afsteken van vuurwerk overdag is veiliger, omdat er dan minder alcohol in het spel is	78	29	36	27	42	31	11	31	13	27	9	14*	11	25	18	47*	17	41*
Het afsteken van vuurwerk overdag is veiliger, omdat er dan meer toezicht is	42	16	23	17	19	14	5	13	4	9	4	6*	8	19	12	31*	10	24
Ik vind het leuk om lang(er) van (het afsteken van) vuurwerk te kunnen genieten	11	4	9	7	3	2	3	8	5	9	2	3	1	3	1	2	0	1
Ik ervaar het afsteken van vuurwerk niet als overlast	76	29	40	30	36	27	3	8	25	51*	18	29	8	20	13	34	10	24
Kinderen moeten overdag gelegenheid hebben om vuurwerk af te steken	80	30	36	27	44	33	14	42	14	28	16	26	11	27	11	29	14	34
Anders, namelijk ...	12	5	6	4	6	5	-	-	-	-	6	9	1	3	2	4	4	9
Herwogen aantal	265	100	133	100	132	100	34	100	49	100	61	100	42	100	38	100	42	100
Totaal ondervraagden	260		131		129		10		48		65		33		47		57	

* = Verschilt significant op 95% niveau

F2745 - 4-8-2008

Herwogen op geslacht, leeftijd en winsegment

Vuurwerkverbod

Totaal ondervraagden	Geslacht						Leeftijd											
	Man		Vrouw		18-24		25-34		35-44		45-54		55-64		65 en ouder			
	abs	%	abs	%	abs	%	abs	%	abs	%	abs	%	abs	%	abs	%		

Gesteld aan: Vuurwerk mag op 31 december vanaf 18.00 uur tot 1 januari om 2.00 uur afgestoken worden Vuurwerk mag op 31 december vanaf 22.00 uur tot 1 januari om 2.00 uur afgestoken worden Vuurwerk mag alleen op 1 januari tussen 0.00 en 2.00 uur afgestoken worden Er mag helemaal geen vuurwerk worden afgestoken

Question 160

U bent voor inperking van de huidige tijden voor het afsteken van vuurwerk. Kunt u aangeven wat voor u de belangrijkste (maximaal drie) redenen daarvoor zijn?

Ik ben bang om de straat op te gaan als er vuurwerk wordt afgestoken	--	36	15	6	5*	30	23*	4	16	10	29*	5	13	4	8	5	12	8	15
Andere mensen (oudere mensen, kinderen) zijn bang om de straat op te gaan als er vuurwerk wordt afgestoken	-----	119	49	58	51	61	48	8	35	13	38	24	57	26	55	18	44	30	57
Mijn (huis)dier(en) zijn bang om de straat op te gaan als er vuurwerk wordt afgestoken	-----	56	23	21	18	35	28	-	-	6	18	11	26	16	34	14	35*	8	16
Inperking van de tijden beperkt de kans op ongelukken	-----	95	39	47	42	47	37	17	73	13	38	19	44	14	29	14	32	19	36
Inperking van de tijden beperkt de overlast (rotzooi, stank en rook)	-	120	50	63	55	57	45	11	49	23	66*	16	39	25	53	14	34*	31	58
's Avonds is er meer toezicht op het misbruik van vuurwerk	-----	12	5	9	8	3	3	4	18	1	2	2	5	2	3	2	6	2	3
Vuurwerk hoort bij de jaarwisseling, het moet dus niet al overdag afgestoken worden	-----	133	55	65	57	68	54	10	45	21	63	24	57	23	49	27	65	27	51
Ik ben voorstander van een algeheel verbod op het afsteken van vuurwerk	-----	40	16	19	17	20	16	7	32	1	3*	3	8	7	15	7	16	14	27*
Anders, namelijk ...	-----	4	2	3	3	1	1	-	-	1	3	1	2	-	-	1	2	1	1
Herwogen aantal	-----	241	100	114	100	127	100	23	100	34	100	42	100	47	100	42	100	53	100
Totaal ondervraagden	--	246		118		128		7		36		45		37		53		68	

Question 170

Heeft u iets gezien, gehoord of gelezen over de schade die tijdens de afgelopen jaarwisseling is veroorzaakt?

Ja	-----	281	53	148	56	133	49	29	51	38	45	58	53	57	57	40	47	59	60
Nee	-----	201	38	93	35	108	40	28	49	40	47	40	37	31	31	36	42	27	27*
Weet niet (meer)	-----	52	10	21	8	31	11	-	-	7	8	11	10	12	12	10	12	13	13
Herwogen aantal	-----	534	100	263	100	271	100	57	100	86	100	108	100	99	100	85	100	99	100
Totaal ondervraagden	--	534		264		270		17		87		115		78		106		131	

Gesteld aan: Ja

Question 180

Om wat voor schade ging het vooral?

Vandalisme (kapotte ramen, bushokjes, auto's, etc.)	-----	210	75	111	75	98	74	18	63	30	77	40	70	46	80	31	78	45	76
Vuurwerksschade (materieel en/of fysieke schade)	-----	66	23	34	23	32	24	11	37	9	23	16	28	10	17	9	22	11	19
Anders, namelijk ...	-----	6	2	3	2	3	2	-	-	-	-	1	2	1	3	-	-	3	5
Herwogen aantal	-----	281	100	148	100	133	100	29	100	38	100	58	100	57	100	40	100	59	100
Totaal ondervraagden	--	282		150		132		9		39		63		44		50		77	

* = Verschilt significant op 95% niveau

F2745 - 4-8-2008

Herwogen op geslacht, leeftijd en winsegment

Vuurwerkverbod

	Totaal ondervraagden		Geslacht				Leeftijd												
			Man		Vrouw		18-24		25-34		35-44		45-54		55-64		65 en ouder		
	abs	%	abs	%	abs	%	abs	%	abs	%	abs	%	abs	%	abs	%	abs	%	
Question 190																			
Heeft u zelf tijdens eerdere jaarwisseling(en) lichamelijke of psychische schade opgelopen door het gebruik van vuurwerk?																			
Denk bijvoorbeeld aan schade aan gehoor, brandwonden, vingers kwijt, letsel van huisdier (en) (Meer antwoorden mogelijk)																			
Ja, door eigen vuurwerkgebruik	1	0	1	0	-	-	-	-	-	-	-	-	-	-	-	1	1	-	-
Ja, door vuurwerkgebruik van anderen	30	6	14	5	16	6	4	7	3	4	5	4	6	6	2	3	10	10*	
Nee	503	94	247	94	255	94	53	93	82	96	104	96	93	94	82	96	89	90*	
Herwogen aantal	534	100	263	100	271	100	57	100	86	100	108	100	99	100	85	100	99	100	
Totaal ondervraagden	534		264		270		17		87		115		78		106		131		

Question 200																			
Heeft u zelf tijdens eerdere jaarwisseling(en) materiële schade geleden door het gebruik van vuurwerk?																			
Denk bijvoorbeeld aan schade aan uw huis, auto, fiets of inboedel (Meer antwoorden mogelijk)																			
Ja, door eigen vuurwerkgebruik	2	0	1	0	1	0	-	-	-	-	2	2	-	-	-	-	-	-	-
Ja, door vuurwerkgebruik van anderen	44	8	23	9	21	8	4	7	5	6	8	8	9	9	6	7	11	11	
Nee	488	91	239	91	249	92	53	93	80	94	98	90	90	91	79	93	88	89	
Herwogen aantal	534	100	263	100	271	100	57	100	86	100	108	100	99	100	85	100	99	100	
Totaal ondervraagden	534		264		270		17		87		115		78		106		131		

Question 350																			
Vorm van overlast 1																			
Openbare dronkenschap	17	3	8	3	9	3	-	-	3	4	6	6	5	5	2	3	1	1	
Afsteken van vuurwerk	26	5	11	4	16	6	4	6	4	4	8	7	5	5	4	5	2	2	
Vandalisme	146	27	79	30	66	24	15	27	21	24	33	31	27	27	23	27	26	27	
Brandstichting	58	11	25	10	32	12	-	-	10	12	12	11	14	14	9	10	13	13	
Vechtpartijen	40	7	12	5*	27	10*	9	15	12	14*	5	5	6	6	2	3*	6	6	
Diefstal	6	1	3	1	3	1	-	-	-	-	2	2	1	1	1	1	1	2	
Geweld tegen hulpverleners	221	41	114	43	107	39	29	52	29	34	38	35	38	38	39	46	47	48	
Geen van alle	19	4	9	3	10	4	-	-	7	8*	3	3	3	3	4	5	2	2	
Weet niet (meer)	2	0	-	-	2	1	-	-	-	-	-	-	1	1	1	1	-	-	
Herwogen aantal	534	100	263	100	271	100	57	100	86	100	108	100	99	100	85	100	99	100	
Totaal ondervraagden	534		264		270		17		87		115		78		106		131		

Question 350																			
Vorm van overlast 2																			
Openbare dronkenschap	21	4	9	3	12	5	2	4	3	4	2	2	6	6	5	6	3	3	
Afsteken van vuurwerk	21	4	10	4	11	4	-	-	1	2	6	5	4	4	4	5	6	6	
Vandalisme	135	26	74	29	61	24	12	20	20	25	24	23	25	26	23	29	32	33	
Brandstichting	121	24	57	23	64	25	28	49*	19	25	21	20	18	19	17	21	18	19	
Vechtpartijen	80	16	43	17	37	14	5	9	10	12	18	17	15	15	16	21	16	17	
Diefstal	26	5	14	6	12	5	-	-	6	8	9	8	6	6	3	4	2	2	
Geweld tegen hulpverleners	108	21	47	18	62	24	10	18	19	24	26	25	22	23	13	16	19	20	
Geen van alle	-	-	-	-	-	-	-	-	-	-	-	-	-	-	-	-	-	-	
Weet niet (meer)	-	-	-	-	-	-	-	-	-	-	-	-	-	-	-	-	-	-	
Herwogen aantal	514	100	254	100	260	100	57	100	79	100	105	100	96	100	80	100	97	100	
Totaal ondervraagden	512		254		258		17		80		112		75		100		128		

* = Verschilt significant op 95% niveau

F2745 - 4-8-2008

Herwogen op geslacht, leeftijd en winsegment

Vuurwerkverbod

	Totaal ondervraagden		Geslacht						Leeftijd									
			Man		Vrouw		18-24		25-34		35-44		45-54		55-64		65 en ouder	
			abs	%	abs	%	abs	%	abs	%	abs	%	abs	%	abs	%	abs	%
Question 350																		
Vorm van overlast 3																		
Openbare dronkenschap	37	7	17	7	21	8	11	19	2	3	4	4	5	6	5	6	9	9
Afsteken van vuurwerk --	14	3	5	2	9	3	-	-	3	3	2	1	3	4	-	-	6	7*
Vandalisme -----	102	20	43	17	59	23	14	25	15	19	19	18	18	18	19	24	18	18
Brandstichting -----	137	27	66	26	71	27	10	18	23	29	29	28	23	24	21	26	31	32
Vechtpartijen -----	109	21	64	25*	45	17*	13	24	8	10*	30	28*	19	20	21	27	17	18
Diefstal -----	53	10	27	11	26	10	5	9	15	19*	7	6	11	12	7	9	9	9
Geweld tegen hulpverleners -----	61	12	32	13	29	11	3	6	13	17	15	14	16	17	7	8	6	7*
Geen van alle -----	-	-	-	-	-	-	-	-	-	-	-	-	-	-	-	-	-	-
Weet niet (meer) -----	-	-	-	-	-	-	-	-	-	-	-	-	-	-	-	-	-	-
Herwogen aantal -----	514	100	254	100	260	100	57	100	79	100	105	100	96	100	80	100	97	100
Totaal ondervraagden --	512		254		258		17		80		112		75		100		128	

Question 350																		
Vorm van overlast 4																		
Openbare dronkenschap	30	6	12	5	18	7	2	4	3	4	8	8	1	1	3	4	12	12*
Afsteken van vuurwerk --	30	6	18	7	12	5	4	7	5	6	3	3	6	6	3	4	8	8
Vandalisme -----	71	14	29	11	42	16	13	23	11	14	16	15	13	14	6	7	11	11
Brandstichting -----	98	19	53	21	45	17	9	16	11	14	20	19	23	24	15	19	20	21
Vechtpartijen -----	116	23	59	23	57	22	11	18	19	24	22	20	24	25	24	30	16	17
Diefstal -----	111	22	52	21	59	23	11	19	22	28	23	22	18	19	18	23	19	20
Geweld tegen hulpverleners -----	56	11	29	12	27	10	6	11	7	9	12	12	10	10	10	12	10	10
Geen van alle -----	2	0	2	1	-	-	-	-	-	-	1	1	-	-	-	-	1	1
Weet niet (meer) -----	-	-	-	-	-	-	-	-	-	-	-	-	-	-	-	-	-	-
Herwogen aantal -----	514	100	254	100	260	100	57	100	79	100	105	100	96	100	80	100	97	100
Totaal ondervraagden --	512		254		258		17		80		112		75		100		128	

Question 350																		
Vorm van overlast 5																		
Openbare dronkenschap	63	12	30	12	33	13	17	30	3	4*	11	10	14	15	7	8	11	12
Afsteken van vuurwerk --	37	7	19	7	18	7	4	7	4	5	8	8	7	7	6	7	8	9
Vandalisme -----	37	7	18	7	20	8	2	4	9	11	7	7	5	6	6	7	8	8
Brandstichting -----	66	13	34	13	32	12	7	13	11	13	19	18*	7	7	10	13	11	12
Vechtpartijen -----	107	21	53	21	54	21	12	21	23	29*	16	15	20	20	11	14	26	27
Diefstal -----	159	31	77	31	82	31	9	16	23	29	36	35	33	34	34	43*	24	25
Geweld tegen hulpverleners -----	42	8	21	8	22	8	5	9	6	8	7	7	10	10	7	8	8	8
Geen van alle -----	1	0	1	0	-	-	-	-	-	-	-	-	-	-	-	-	1	1
Weet niet (meer) -----	-	-	-	-	-	-	-	-	-	-	-	-	-	-	-	-	-	-
Herwogen aantal -----	512	100	252	100	260	100	57	100	79	100	104	100	96	100	80	100	96	100
Totaal ondervraagden --	510		252		258		17		80		111		75		100		127	

Question 350																		
Vorm van overlast 6																		
Openbare dronkenschap	211	41	114	46	97	37	14	24	35	45	45	43	43	45	39	48	35	37
Afsteken van vuurwerk --	74	14	36	14	38	15	11	19	16	20	15	15	9	10	11	14	11	12
Vandalisme -----	17	3	7	3	9	4	-	-	4	5	4	4	6	6	3	3	-	-*
Brandstichting -----	27	5	14	6	13	5	2	4	5	6	2	2	7	7	8	10*	4	4
Vechtpartijen -----	56	11	19	7*	38	14*	8	13	5	7	13	13	13	13	4	5	13	14
Diefstal -----	107	21	54	21	53	20	20	35	11	14	19	18	18	19	11	14	29	30*
Geweld tegen hulpverleners -----	17	3	6	2	11	4	2	4	2	3	4	4	-	-	4	5	4	4
Geen van alle -----	3	1	1	0	2	1	-	-	1	1	2	2	-	-	-	-	-	-
Weet niet (meer) -----	-	-	-	-	-	-	-	-	-	-	-	-	-	-	-	-	-	-
Herwogen aantal -----	511	100	251	100	260	100	57	100	79	100	104	100	96	100	80	100	96	100
Totaal ondervraagden --	509		251		258		17		80		111		75		100		126	

Question 350																		
Vorm van overlast 7																		
Openbare dronkenschap	130	25	61	24	68	26	10	18	27	35*	26	26	21	22	19	24	25	26
Afsteken van vuurwerk --	307	60	153	61	154	60	34	60	46	59	60	59	61	64	52	65	54	56
Vandalisme -----	5	1	2	1	2	1	-	-	-	-	1	1	1	1	1	1	1	1
Brandstichting -----	5	1	2	1	3	1	-	-	-	-	1	1	4	4	1	1	-	-
Vechtpartijen -----	6	1	3	1	3	1	-	-	2	2	1	1	-	-	1	1	2	2
Diefstal -----	50	10	25	10	25	10	12	21	2	2*	10	10	8	9	6	7	11	12
Geweld tegen hulpverleners -----	6	1	3	1	3	1	-	-	1	2	3	3	-	-	1	1	1	2
Geen van alle -----	-	-	-	-	-	-	-	-	-	-	-	-	-	-	-	-	-	-
Weet niet (meer) -----	-	-	-	-	-	-	-	-	-	-	-	-	-	-	-	-	-	-
Herwogen aantal -----	509	100	250	100	258	100	57	100	78	100	102	100	96	100	80	100	96	100
Totaal ondervraagden --	506		250		256		17		79		109		75		100		126	

* = Verschilt significant op 95% niveau

F2745 - 4-8-2008

Herwogen op geslacht, leeftijd en winsegment

Vuurwerkverbod

	Totaal on- dervraagden		Geslacht				Leeftijd											
			Man		Vrouw		18-24		25-34		35-44		45-54		55-64		65 en ouder	
			abs	%	abs	%	abs	%	abs	%	abs	%	abs	%	abs	%	abs	%
Geslacht																		
Man	263	49	263	100*	-	-*	19	34	34	40	56	52	53	53	41	49	59	60*
Vrouw	271	51	-	-*	271	100*	37	66	52	60	52	48	46	47	44	51	40	40*
Herwogen aantal	534	100	263	100	271	100	57	100	86	100	108	100	99	100	85	100	99	100
Totaal ondervraagden --	534		264		270		17		87		115		78		106		131	
Leeftijd																		
18-24	57	11	19	7*	37	14*	57	100*	-	-*	-	-*	-	-*	-	-*	-	-*
25-34	86	16	34	13	52	19	-	-	86	100*	-	-*	-	-*	-	-*	-	-*
35-44	108	20	56	21	52	19	-	-*	-	-*	108	100*	-	-*	-	-*	-	-*
45-54	99	19	53	20	46	17	-	-*	-	-*	-	-*	99	100*	-	-*	-	-*
55-64	85	16	41	16	44	16	-	-	-	-*	-	-*	-	-*	85	100*	-	-*
65 en ouder	99	19	59	22*	40	15*	-	-*	-	-*	-	-*	-	-*	-	-*	99	100*
Herwogen aantal	534	100	263	100	271	100	57	100	86	100	108	100	99	100	85	100	99	100
Totaal ondervraagden --	534		264		270		17		87		115		78		106		131	
WIN Segmenten																		
Zorgzamen	79	15	31	12*	49	18*	5	8	6	7*	13	12	18	18	17	20	21	21*
Behoudenden	85	16	37	14	48	18	4	8	9	10	17	16	20	20	17	20	17	17
Genieters	58	11	41	15*	18	6*	12	21	14	16	14	13	9	9	5	6	4	4*
Evenwichtigen	116	22	58	22	58	22	11	19	21	25	20	19	30	30	17	21	17	17
Luxezoekers	58	11	31	12	27	10	18	31*	15	18*	16	15	6	6	2	2*	1	1*
Zakelijken	42	8	29	11*	13	5*	-	-	11	13	15	14*	8	8	6	7	3	3*
Ruimdenkers	37	7	15	6	22	8	3	6	5	6	7	6	3	3	10	12*	8	8
Geëngageerden	58	11	22	8	36	13	4	7	4	5	7	6	6	6	10	11	27	27*
Herwogen aantal	534	100	263	100	271	100	57	100	86	100	108	100	99	100	85	100	99	100
Totaal ondervraagden --	534		264		270		17		87		115		78		106		131	

* = Verschilt significant op 95% niveau

F2745 - 4-8-2008

Herwogen op geslacht, leeftijd en winsegment

Vuurwerkverbod

WIN Segmenten

	Totaal ondervraagden		Zorgzamen		Behouden-		Genieters		Everwichti-		Luxezoekers		Zakelijken		Ruimdenkers		Geëngageer-	
	abs	%	abs	%	abs	%	abs	%	abs	%	abs	%	abs	%	abs	%	abs	%
Question 10																		
Onder vuurwerk verstaan we zowel knalvuurwerk als siervuurwerk. Wat is uw houding ten opzichte van het afsteken van vuurwerk met oud & nieuw?																		
Zeer positief	67	13	2	2*	9	11	8	14	18	15	11	19	14	33*	3	9	2	4*
Tamelijk positief	208	39	31	39	24	29	25	42	53	46	25	43	18	42	17	46	16	27*
Tamelijk negatief	138	26	22	28	28	34	11	18	23	20	13	22	6	15	10	27	24	41*
Zeer negatief	113	21	22	28	22	25	14	24	20	17	8	14	4	9*	7	19	16	28
Weet niet, geen mening	8	1	2	3	1	1	1	1	2	2	1	1	1	2	-	-	-	-
Herwogen aantal	534	100	79	100	85	100	58	100	116	100	58	100	42	100	37	100	58	100
Totaal ondervraagden	534		71		75		50		115		67		43		48		65	

Question 20
Als u aan de afgelopen vijf jaarwisselingen denkt: hoe vaak stak u zelf vuurwerk af?

Altijd	41	8	1	2*	4	5	5	8	10	9	7	13	7	18*	6	15	-	-*
Bij de meeste jaarwisselingen wel	60	11	3	4*	6	7	8	14	21	18*	10	17	6	15	1	4	4	7
Bij de meeste jaarwisselingen niet	92	17	10	12	13	16	13	23	25	21	11	19	9	20	6	15	6	11
Nooit	341	64	65	82*	61	72	32	55	61	52*	30	51*	20	47*	24	66	48	82*
Weet niet, wil niet zeggen	-	-	-	-	-	-	-	-	-	-	-	-	-	-	-	-	-	-
Herwogen aantal	534	100	79	100	85	100	58	100	116	100	58	100	42	100	37	100	58	100
Totaal ondervraagden	534		71		75		50		115		67		43		48		65	

Gesteld aan: Altijd Bij de meeste jaarwisselingen wel Bij de meeste jaarwisselingen niet

Question 30
Wat voor soort vuurwerk steekt u bij die gelegenheden doorgaans af? (Meer antwoorden mogelijk)

Knalvuurwerk	38	20	-	-	4	16	6	22	8	14	9	32	7	31	3	24	1	13
Siervuurwerk	182	94	14	100	22	94	21	82	54	97	27	95	22	100	11	87	10	100
Anders, namelijk ...	2	1	-	-	-	-	-	-	-	-	1	2	-	-	1	7	-	-
Herwogen aantal	193	100	14	100	23	100	26	100	56	100	28	100	22	100	13	100	10	100
Totaal ondervraagden	174		9		19		19		51		30		22		13		11	

Question 40
Wat vindt u van vuurwerk? Zegt u:

Ik vind het leuk om naar te kijken en ik vind het leuk om het af te steken	100	19	5	6*	12	14	15	25	29	25	18	31*	14	33*	7	18	2	4*
Ik vind het leuk om naar te kijken, maar steek zelf geen vuurwerk af	225	42	36	45	30	35	27	47	50	43	28	48	19	46	15	41	19	33
Ik vind het leuk voor anderen, maar van mij hoeft het niet	81	15	14	18	19	22	4	7	15	13	4	7	4	10	5	14	15	25*
Van mij hoeft het helemaal niet	109	20	20	26	20	24	11	20	19	16	8	14	4	10	8	22	18	32*
Anders, namelijk ...	19	4	5	6	4	5	1	1	4	3	-	-	1	2	2	5	4	7
Herwogen aantal	534	100	79	100	85	100	58	100	116	100	58	100	42	100	37	100	58	100
Totaal ondervraagden	534		71		75		50		115		67		43		48		65	

Question 50
Kunt u aangeven in hoeverre u vindt dat vuurwerk overlast in de publieke ruimte veroorzaakt?

Veroorzaakt zeer veel overlast	99	19	20	26	16	19	13	22	18	16	9	15	8	18	6	17	10	16
Veroorzaakt tamelijk veel overlast	207	39	37	47	33	39	20	34	39	33	22	38	11	25	14	38	32	55*
Veroorzaakt tamelijk weinig overlast	142	27	13	17*	20	24	10	17	33	28	22	38*	18	41*	12	33	14	24
Veroorzaakt zeer weinig overlast	42	8	6	7	7	8	10	17*	12	10	2	3	3	7	1	4	2	3
Veroorzaakt geen overlast	29	5	2	2	3	4	4	7	9	8	3	6	3	8	3	9	1	1
Weet niet	15	3	1	2	6	7	2	4	5	5	-	-	-	-	-	-	-	-
Herwogen aantal	534	100	79	100	85	100	58	100	116	100	58	100	42	100	37	100	58	100
Totaal ondervraagden	534		71		75		50		115		67		43		48		65	

* = Verschilt significant op 95% niveau

F2745 - 4-8-2008

Herwogen op geslacht, leeftijd en winsegment

Vuurwerkverbod

	WIN Segmenten																	
	Totaal ondervraagden		Zorgzamen		Behoudden		Genieters		Evenwichtigen		Luxezoekers		Zakelijken		Ruimdenkers		Geëngageerden	
	abs	%	abs	%	abs	%	abs	%	abs	%	abs	%	abs	%	abs	%	abs	%
Question 60																		
Kunt u aangeven in hoeverre vuurwerk u persoonlijk overlast bezorgt?																		
Bezorgt mij zeer veel overlast	40	7	6	7	10	11	4	6	8	7	5	9	4	9	3	7	1	3
Bezorgt mij tamelijk veel overlast	98	18	20	25	12	14	18	31*	15	13	11	18	5	12	7	19	12	20
Bezorgt mij tamelijk weinig overlast	166	31	22	27	24	29	10	18*	46	40*	14	25	8	19	13	34	28	48*
Bezorgt mij zeer weinig overlast	113	21	21	27	16	19	12	21	23	20	10	17	14	33	7	18	10	17
Bezorgt mij geen overlast	114	21	11	14	20	23	13	23	24	21	19	32*	12	28	8	22	7	13
Weet niet	4	1	-	-	3	3	1	2	-	-	-	-	-	-	-	-	-	-
Herwogen aantal	534	100	79	100	85	100	58	100	116	100	58	100	42	100	37	100	58	100
Totaal ondervraagden	534		71		75		50		115		67		43		48		65	
Question 70																		
Kunt u aangeven in hoeverre u vindt dat vuurwerk uw persoonlijke veiligheid op straat bedreigt?																		
Bedreigt mijn veiligheid op straat zeer ernstig	57	11	8	11	9	11	5	9	12	11	7	12	4	9	2	6	8	14
Bedreigt mijn veiligheid op straat enigszins	209	39	34	43	34	40	24	42	47	40	22	38	8	20*	18	47	22	38
Bedreigt mijn veiligheid op straat nauwelijks	205	38	32	40	30	36	18	32	47	40	21	36	22	53*	11	30	24	40
Bedreigt mijn veiligheid op straat helemaal niet	59	11	5	7	8	9	9	15	10	9	8	13	8	18	6	17	5	8
Weet niet	4	1	-	-	3	4*	1	2	-	-	-	-	-	-	-	-	-	-
Herwogen aantal	534	100	79	100	85	100	58	100	116	100	58	100	42	100	37	100	58	100
Totaal ondervraagden	534		71		75		50		115		67		43		48		65	
Question 80																		
Kunt u aangeven in hoeverre vuurwerk u persoonlijk (dat wil zeggen materieel, psychisch en/of fysiek) schade toebrengt?																		
Bezorgt mij zeer veel schade	13	2	4	6	2	2	-	-	2	1	1	2	2	5	-	-	1	3
Bezorgt mij tamelijk veel schade	42	8	8	10	11	13	4	8	5	4	2	3	1	2	4	10	7	12
Bezorgt mij tamelijk weinig schade	100	19	14	18	13	15	14	23	23	20	13	22	2	6*	9	24	12	21
Bezorgt mij zeer weinig schade	124	23	20	25	19	22	10	18	22	19	20	34*	9	20	8	21	16	28
Bezorgt mij geen schade	250	47	32	40	38	45	29	50	64	55	23	39	27	65*	17	45	20	35*
Weet niet	6	1	1	1	2	2	1	2	-	-	-	-	1	2	-	-	1	1
Herwogen aantal	534	100	79	100	85	100	58	100	116	100	58	100	42	100	37	100	58	100
Totaal ondervraagden	534		71		75		50		115		67		43		48		65	
Gesteld aan: Bezorgt mij zeer veel overlast Bezorgt mij tamelijk veel overlast Bezorgt mij tamelijk weinig overlast																		
Question 90																		
Ervaart u persoonlijk een onderscheid in overlast tussen siervuurwerk en knalvuurwerk?																		
Ja, knalvuurwerk leidt tot veel meer overlast	222	73	37	80	32	71	22	69	52	75	18	59	14	81	17	76	30	72
Ja, siervuurwerk leidt tot veel meer overlast	1	0	-	-	-	-	-	-	-	-	-	-	-	-	-	-	1	2
Nee, beide soorten leiden tot evenveel overlast	70	23	9	20	12	27	7	21	15	22	10	34	2	14	5	24	8	20
Nee, beide soorten leiden niet of nauwelijks tot overlast	11	4	-	-	1	2	3	10	2	3	2	7	1	4	-	-	2	5
Herwogen aantal	304	100	47	100	46	100	32	100	69	100	30	100	17	100	22	100	41	100
Totaal ondervraagden	293		44		39		23		68		33		17		26		43	

* = Verschilt significant op 95% niveau

F2745 - 4-8-2008

Herwogen op geslacht, leeftijd en winsegment

Vuurwerkverbod

WIN Segmenten

Totaal ondervraagden	Zorgzamen		Behouden-den		Genieters		Evenwichti-gen		Luxezoekers		Zakelijken		Ruimdenkers		Geëngageer-den	
	abs	%	abs	%	abs	%	abs	%	abs	%	abs	%	abs	%	abs	%

Gesteld aan: Bezorgt mij zeer veel schade Bezorgt mij tamelijk veel schade Bezorgt mij tamelijk weinig schade

Question 100

Ervaart u persoonlijk een onderscheid in schade tussen siervuurwerk en knalvuurwerk?

Ja, knalvuurwerk leidt tot veel meer schade -----	89	58	17	64	14	55	10	54	18	58	7	46	3	56	7	60	13	63
Ja, siervuurwerk leidt tot veel meer schade -----	2	1	-	-	-	-	1	6	-	-	-	-	-	-	1	7	-	-
Nee, beide soorten leiden tot evenveel schade	61	39	10	36	12	45	7	40	11	38	9	54	2	30	3	27	8	37
Nee, beide soorten leiden niet of nauwelijks tot schade -----	3	2	-	-	-	-	-	-	1	4	-	-	1	14	1	7	-	-
Herwogen aantal -----	155	100	27	100	26	100	18	100	30	100	16	100	5	100	12	100	20	100
Totaal ondervraagden --	144		26		21		12		31		15		6		13		20	

Question 110

In hoeverre is er volgens u sprake van een grootschalig probleem met oud en nieuw omtrent: - Brandstichting

In grote mate -----	59	26	9	22	13	47*	11	35	12	25	6	27	2	10	3	23	3	13
Enigszins -----	127	55	28	70	10	35*	14	46	27	58	13	56	11	55	5	43	17	68
Nauwelijks -----	35	15	2	6	5	18	5	15	7	16	3	15	4	20	4	33	4	16
Niet -----	4	2	-	-	-	-	-	-	1	2	-	-	3	15*	-	-	-	-
Weet niet/ geen mening	4	2	1	2	-	-	1	4	-	-	1	3	-	-	-	-	1	3
Herwogen aantal -----	228	100	40	100	29	100	31	100	47	100	24	100	21	100	12	100	26	100
Totaal ondervraagden --	227		34		25		25		49		27		21		17		29	

Question 110

In hoeverre is er volgens u sprake van een grootschalig probleem met oud en nieuw omtrent: - Vechtpartijen

In grote mate -----	47	22	6	26	8	19	9	36	9	16	2	15	6	29	2	17	5	23
Enigszins -----	91	43	13	54	16	37	9	37	23	43	7	48	5	24	6	53	11	52
Nauwelijks -----	60	28	4	16	16	36	3	11	17	33	5	34	7	35	4	29	5	25
Niet -----	7	3	-	-	2	5	1	4	1	2	-	-	2	11	-	-	-	-
Weet niet/ geen mening	8	4	1	4	1	2	3	12	3	5	0	3	-	-	-	-	-	-
Herwogen aantal -----	214	100	24	100	44	100	25	100	53	100	14	100	19	100	12	100	21	100
Totaal ondervraagden --	220		24		41		20		53		21		20		17		24	

Question 110

In hoeverre is er volgens u sprake van een grootschalig probleem met oud en nieuw omtrent: - Vandalisme

In grote mate -----	107	49	17	57	13	39	11	43	26	56	13	53	8	48	5	34	14	53
Enigszins -----	88	41	10	34	14	41	10	39	20	42	10	38	8	52	7	49	10	39
Nauwelijks -----	14	6	3	9	3	10	2	8	1	2	2	9	-	-	1	4	1	6
Niet -----	3	2	-	-	3	10*	-	-	-	-	-	-	-	-	-	-	-	-
Weet niet/ geen mening	5	2	-	-	-	-	2	10	-	-	-	-	-	-	2	12	1	3
Herwogen aantal -----	216	100	30	100	33	100	25	100	47	100	25	100	16	100	14	100	26	100
Totaal ondervraagden --	224		28		32		22		46		29		16		20		31	

Question 110

In hoeverre is er volgens u sprake van een grootschalig probleem met oud en nieuw omtrent: - Overlast door vuurwerk

In grote mate -----	64	26	11	26	11	24	3	16	14	25	11	46*	3	21	4	22	6	29
Enigszins -----	110	45	23	56	21	45	10	51	26	46	7	28	8	48	5	27	11	48
Nauwelijks -----	58	24	7	18	10	22	6	27	14	24	6	26	4	25	6	37	5	23
Niet -----	9	4	-	-	4	8	-	-	2	4	-	-	1	6	2	14	-	-
Weet niet/ geen mening	1	0	-	-	-	-	1	6	-	-	-	-	-	-	-	-	-	-
Herwogen aantal -----	243	100	41	100	46	100	20	100	57	100	25	100	16	100	17	100	22	100
Totaal ondervraagden --	236		34		39		20		53		29		15		23		23	

* = Verschilt significant op 95% niveau

F2745 - 4-8-2008

Herwogen op geslacht, leeftijd en winsegment

Vuurwerkverbod

	WIN Segmenten																	
	Totaal ondervraagden		Zorgzamen		Behouden-den		Genieters		Evenwichti-gen		Luxezoekers		Zakelijken		Ruimdenkers		Geëngageer-den	
	abs	%	abs	%	abs	%	abs	%	abs	%	abs	%	abs	%	abs	%	abs	%
Question 110																		
In hoeverre is er volgens u sprake van een grootschalig probleem met oud en nieuw omtrent: - Openbare dronkenschap																		
In grote mate	67	30	13	41	9	24	5	30	13	30	10	35	5	24	7	35	4	17
Enigszins	97	43	11	37	14	36	6	35	22	49	10	33	8	37	11	49	15	71*
Nauwelijks	49	22	6	19	14	35*	4	22	7	16	8	27	6	28	2	12	2	9
Niet	6	3	-	-	-	-	1	6	1	3	1	2	2	10	1	5	-	-
Weet niet/ geen mening	7	3	1	3	2	5	1	7	1	3	1	2	-	-	-	-	1	4
Herwogen aantal	226	100	31	100	39	100	18	100	45	100	30	100	20	100	21	100	21	100
Totaal ondervraagden	235		30		35		19		46		33		21		26		25	
Question 110																		
In hoeverre is er volgens u sprake van een grootschalig probleem met oud en nieuw omtrent: - Diefstal																		
In grote mate	20	8	3	8	2	8	-	-	6	12	4	12	3	16	-	-	1	3
Enigszins	81	34	11	25	9	32	12	63*	12	24	12	34	6	34	8	46	10	38
Nauwelijks	93	39	21	49	13	45	5	24	20	39	16	46	5	29	5	30	8	32
Niet	18	7	2	5	1	5	-	-	6	12	1	4	3	17	1	7	2	9
Weet niet/ geen mening	27	11	5	12	3	10	3	13	7	13	1	4	1	4	3	17	5	19
Herwogen aantal	238	100	42	100	28	100	20	100	51	100	35	100	17	100	18	100	26	100
Totaal ondervraagden	227		36		25		14		49		35		18		22		28	
Question 110																		
In hoeverre is er volgens u sprake van een grootschalig probleem met oud en nieuw omtrent: - Geweld tegen hulpverleners																		
In grote mate	86	36	14	46	12	36	16	44	21	42	4	18*	5	28	4	23	11	34
Enigszins	102	43	13	43	14	41	13	36	19	39	13	62*	7	40	10	60	13	41
Nauwelijks	28	12	3	10	3	10	2	6	5	11	1	3	6	32*	1	4	7	22
Niet	5	2	-	-	1	4	1	3	1	2	1	3	-	-	1	6	-	-
Weet niet/ geen mening	15	7	-	-	3	10	4	12	3	6	3	14	-	-	1	7	1	2
Herwogen aantal	237	100	30	100	34	100	36	100	49	100	21	100	18	100	16	100	33	100
Totaal ondervraagden	233		27		28		30		49		27		18		19		35	
Question 120																		
Gedurende welke periode is het volgens u in Nederland officieel toegestaan om vuurwerk af te steken?																		
Vanaf 31 december .. uur tot 1 januari 2.00 uur	385	72	64	81	64	75	43	74	79	68	40	68	24	57*	31	83	41	71
Vanaf 31 december .. uur tot 1 januari 3.00 uur	108	20	12	15	15	18	4	8*	30	26	14	24	14	34*	5	14	14	24
Anders, namelijk ...	8	1	1	1	1	2	-	-	2	2	2	4	-	-	1	2	-	-
Weet niet/ wil niet zeggen	33	6	3	3	4	5	10	18*	6	5	3	4	4	9	1	2	3	5
Herwogen aantal	534	100	79	100	85	100	58	100	116	100	58	100	42	100	37	100	58	100
Totaal ondervraagden	534		71		75		50		115		67		43		48		65	

* = Verschilt significant op 95% niveau

F2745 - 4-8-2008

Herwogen op geslacht, leeftijd en winsegment

Vuurwerkverbod

WIN Segmenten

	Totaal ondervraagden		Zorgzamen		Behouden-den		Genieters		Evenwichti-gen		Luxezoekers		Zakelijken		Ruimdenkers		Geëngageer-den	
	abs	%	abs	%	abs	%	abs	%	abs	%	abs	%	abs	%	abs	%	abs	%

Gesteld aan: Vanaf 31 december .. uur tot 1 januari 2.00 uur Vanaf 31 december .. uur tot 1 januari 3.00 uur

Question 121

Vanaf 31 december hoe laat is het volgens u in Nederland officieel toegestaan om vuurwerk af te steken? (Hele uren noteren)

00	10	2	-	-	2	3	-	-	1	1	1	1	-	-	1	2	5	9*
01	3	1	1	1	-	-	-	-	2	2	-	-	-	-	-	-	-	-
02	8	2	3	4	-	-	1	2	1	1	1	1	1	2	1	3	1	1
03	1	0	-	-	-	-	-	-	1	1	1	1	-	-	-	-	-	-
04	7	1	1	1	3	4	-	-	1	1	1	2	-	-	-	-	1	1
05	2	0	1	2	1	1	-	-	-	-	-	-	-	-	-	-	-	-
06	2	0	-	-	-	-	1	2	-	-	-	-	-	-	-	-	1	1
07	3	1	1	2	1	1	-	-	-	-	-	-	-	-	1	2	-	-
08	10	2	1	1	4	5	1	2	-	-	2	5	-	-	1	2	1	2
09	14	3	4	5	-	-	2	4	2	2	2	4	1	2	2	5	1	3
10	209	42	32	42	45	57*	27	56*	36	33*	22	42	13	35	13	37	20	37
11	15	3	1	2	3	4	1	2	2	2	6	10*	-	-	1	2	1	1
12	56	11	4	6	9	11	5	10	14	13	7	14	4	10	4	12	8	15
13	4	1	-	-	-	-	2	5	-	-	1	1	1	3	-	-	-	-
14	13	3	1	1	-	-	-	-	9	8*	1	1	1	3	1	2	1	1
15	4	1	1	1	1	1	-	-	1	1	1	1	-	-	-	-	-	-
16	4	1	2	2	-	-	-	-	1	1	-	-	1	3	-	-	1	1
17	2	0	-	-	-	-	-	-	-	-	-	-	1	2	1	2	-	-
18	22	4	7	9	1	1	4	8	5	4	2	3	-	-	1	3	3	6
19	4	1	1	2	-	-	-	-	1	1	1	1	-	-	-	-	1	1
20	18	4	2	3	3	3	1	2	4	3	2	4	4	10	-	-	3	6
21	2	0	-	-	1	1	-	-	-	-	-	-	-	-	-	-	1	1
22	71	14	12	16	6	7	3	7	24	22*	3	5*	12	31*	7	21	4	8
23	9	2	1	1	-	-	-	-	2	2	1	3	-	-	3	7	2	4
24	4	1	1	1	-	-	-	-	2	1	1	1	-	-	-	-	1	1
Herwogen aantal	494	100	76	100	79	100	48	100	108	100	54	100	39	100	36	100	55	100
Totaal ondervraagden	493		68		70		43		106		60		39		46		61	

Selektie: Question 120

Gedurende welke periode is het volgens u in Nederland officieel toegestaan om vuurwerk af te steken? Vanaf 31 december .. uur tot 1 januari 2.00 uur

Gesteld aan: Vanaf 31 december .. uur tot 1 januari 2.00 uur Vanaf 31 december .. uur tot 1 januari 3.00 uur

Question 121

Vanaf 31 december hoe laat is het volgens u in Nederland officieel toegestaan om vuurwerk af te steken? (Hele uren noteren)

00	8	2	-	-	2	4	-	-	-	-	1	2	-	-	1	2	5	12*
01	2	0	-	-	-	-	-	-	2	2	-	-	-	-	-	-	-	-
02	8	2	3	5	-	-	1	3	1	1	1	2	1	3	1	4	1	2
03	-	-	-	-	-	-	-	-	-	-	-	-	-	-	-	-	-	-
04	5	1	1	1	2	3	-	-	-	-	1	3	-	-	-	-	1	2
05	2	1	1	2	1	1	-	-	-	-	-	-	-	-	-	-	-	-
06	2	0	-	-	-	-	1	2	-	-	-	-	-	-	-	-	1	2
07	2	0	1	2	-	-	-	-	-	-	-	-	-	-	1	2	-	-
08	5	1	1	2	2	4	1	2	-	-	-	-	-	-	1	2	-	-
09	10	3	4	6	-	-	2	5	-	-	1	3	1	3	2	6	1	2
10	172	45	25	40	36	57*	27	62*	29	37	16	41	11	44	12	38	15	37
11	11	3	1	2	2	3	-	-	2	2	5	12*	-	-	1	3	1	2
12	41	11	3	5	8	13	5	11	11	14	6	15	-	-	3	9	5	12
13	2	1	-	-	-	-	1	3	-	-	1	2	-	-	-	-	-	-
14	10	3	1	2	-	-	-	-	6	8*	1	2	1	4	1	2	1	2
15	4	1	1	2	1	1	-	-	1	1	1	2	-	-	-	-	-	-
16	2	1	1	1	-	-	-	-	1	1	-	-	-	-	-	-	1	2
17	1	0	-	-	-	-	-	-	-	-	-	-	1	3	-	-	-	-
18	15	4	5	8	-	-	2	5	3	4	1	2	-	-	1	4	2	6
19	3	1	-	-	-	-	-	-	1	1	1	2	-	-	-	-	1	2
20	12	3	2	3	3	4	-	-	1	1	2	5	2	7	-	-	3	8
21	2	0	-	-	1	1	-	-	-	-	-	-	-	-	-	-	1	2
22	60	16	11	17	6	9	3	7	21	26*	3	6	9	35*	7	22	2	6*
23	4	1	1	1	-	-	-	-	-	-	1	2	-	-	2	6	1	3
24	2	1	1	1	-	-	-	-	1	1	-	-	-	-	-	-	1	2
Herwogen aantal	385	100	64	100	64	100	43	100	79	100	40	100	24	100	31	100	41	100
Totaal ondervraagden	381		56		56		38		76		45		25		39		46	

* = Verschilt significant op 95% niveau

F2745 - 4-8-2008

Herwogen op geslacht, leeftijd en winsegment

Vuurwerkverbod

Totaal ondervraagden	WIN Segmenten															
	Zorgzamen		Behoudenden		Genieters		Evenwichtigen		Luxezoekers		Zakelijken		Ruimdenkers		Geëngageerden	
	abs	%	abs	%	abs	%	abs	%	abs	%	abs	%	abs	%	abs	%

Selektie: Question 120

Gedurende welke periode is het volgens u in Nederland officieel toegestaan om vuurwerk af te steken? Vanaf 31 december .. uur tot 1 januari 3.00 uur

Gesteld aan: Vanaf 31 december .. uur tot 1 januari 2.00 uur Vanaf 31 december .. uur tot 1 januari 3.00 uur

Question 121

Vanaf 31 december hoe laat is het volgens u in Nederland officieel toegestaan om vuurwerk af te steken? (Hele uren noteren)

00	1	1	-	-	-	-	-	-	1	4	-	-	-	-	-	-	-	
01	1	1	1	8	-	-	-	-	-	-	-	-	-	-	-	-	-	
02	-	-	-	-	-	-	-	-	-	-	-	-	-	-	-	-	-	
03	1	1	-	-	-	-	-	-	1	3	1	5	-	-	-	-	-	
04	2	2	-	-	1	7	-	-	1	4	-	-	-	-	-	-	-	
05	-	-	-	-	-	-	-	-	-	-	-	-	-	-	-	-	-	
06	-	-	-	-	-	-	-	-	-	-	-	-	-	-	-	-	-	
07	1	1	-	-	1	5	-	-	-	-	-	-	-	-	-	-	-	
08	5	4	-	-	2	10	-	-	-	-	2	18*	-	-	-	-	1	6
09	4	4	-	-	-	-	-	-	2	8	1	4	-	-	-	-	1	6
10	37	34	6	51	9	58	-	-	7	23	6	43	3	20	1	27	5	34
11	4	3	-	-	1	8	1	23	1	2	1	5	-	-	-	-	-	-
12	15	14	1	7	1	6	-	-	3	12	1	9	4	28	1	26	4	26
13	2	2	-	-	-	-	1	23	-	-	-	-	1	7	-	-	-	-
14	3	2	-	-	-	-	-	-	3	9*	-	-	-	-	-	-	-	-
15	-	-	-	-	-	-	-	-	-	-	-	-	-	-	-	-	-	-
16	2	2	1	8	-	-	-	-	-	-	-	-	1	8	-	-	-	-
17	1	1	-	-	-	-	-	-	-	-	-	-	-	-	1	17	-	-
18	7	6	1	10	1	6	1	32	2	6	1	6	-	-	-	-	1	6
19	1	1	1	10	-	-	-	-	-	-	-	-	-	-	-	-	-	-
20	6	5	-	-	-	-	1	21	3	10	-	-	2	14	-	-	-	-
21	-	-	-	-	-	-	-	-	-	-	-	-	-	-	-	-	-	-
22	11	10	1	8	-	-	-	-	4	12	-	-	3	24	1	14	2	15
23	4	4	-	-	-	-	-	-	2	6	1	5	-	-	1	16	1	8
24	1	1	-	-	-	-	-	-	1	2	1	5	-	-	-	-	-	-
Herwogen aantal	108	100	12	100	15	100	4	100	30	100	14	100	14	100	5	100	14	100
Totaal ondervraagden	112		12		14		5		30		15		14		7		15	

Question 130

Momenteel mag vuurwerk worden afgestoken van 10.00 uur 's ochtends op 31 december tot 2.00 uur 's nachts op 1 januari. Vindt u dat deze tijden moeten worden aangepast?

Ja	257	48	35	44	43	51	25	44	56	48	28	48	20	48	17	47	31	53
Nee	257	48	40	50	36	43	28	47	56	48	29	51	22	52	20	53	26	45
Weet niet\ geen mening	20	4	5	6	5	6	5	9	4	3	1	1	-	-	-	-	1	1
Herwogen aantal	534	100	79	100	85	100	58	100	116	100	58	100	42	100	37	100	58	100
Totaal ondervraagden	534		71		75		50		115		67		43		48		65	

* = Verschilt significant op 95% niveau

F2745 - 4-8-2008

Herwogen op geslacht, leeftijd en winsegment

Vuurwerkverbod

	WIN Segmenten																	
	Totaal ondervraagden		Zorgzamen		Behouden-		Genieters		Evenwichti-		Luxezoekers		Zakelijken		Ruimdenkers		Geëngageer-	
	abs	%	abs	%	abs	%	abs	%	abs	%	abs	%	abs	%	abs	%	abs	%
Gesteld aan:Ja																		
Question 140 Waar geeft u dan de voorkeur aan?																		
Vuurwerk mag het hele jaar afgestoken worden	3	1	-	-	-	-	-	-	1	2	1	2	1	5	-	-	-	-
Vuurwerk mag een paar dagen voor en een paar dagen na oud en nieuw afgestoken worden	2	1	-	-	-	-	-	-	1	2	-	-	-	-	1	4	-	-
Vuurwerk mag vanaf 31 december 's ochtends tot later in de nieuwjaarsochtend afgestoken worden	4	1	-	-	-	-	-	-	2	4	0	2	1	5	-	-	-	-
Vuurwerk mag op 31 december vanaf 18.00 uur tot 1 januari om 2.00 uur afgestoken worden	50	19	3	9	9	20	4	15	12	22	7	25	4	20	4	22	7	21
Vuurwerk mag op 31 december vanaf 22.00 uur tot 1 januari om 2.00 uur afgestoken worden	104	40	13	38	22	50	17	68*	19	34	10	35	6	29	8	44	9	30
Vuurwerk mag alleen op 1 januari tussen 0.00 en 2.00 uur afgestoken worden	62	24	15	43*	11	25	3	13	10	18	9	32	4	20	2	11	7	24
Er mag helemaal geen vuurwerk worden afgestoken	26	10	4	10	1	2	1	4	7	12	1	3	2	10	3	19	7	23*
Anders, namelijk ...	8	3	-	-	1	3	-	-	4	7	-	-	2	11	-	-	1	2
Weet niet/wil niet zeggen	-	-	-	-	-	-	-	-	-	-	-	-	-	-	-	-	-	-
Herwogen aantal	257	100	35	100	43	100	25	100	56	100	28	100	20	100	17	100	31	100
Totaal ondervraagden	263		34		41		20		58		34		20		24		32	

Gesteld aan:Nee OR Vuurwerk mag het hele jaar afgestoken worden Vuurwerk mag een paar dagen voor en een paar dagen na oud en nieuw afgestoken worden Vuurwerk mag vanaf 31 december 's ochtends tot later in de nieuwjaarsochtend afgestoken worden

Question 150

U bent voor <?>. Kunt u aangeven wat voor u de belangrijkste (maximaal drie) redenen daarvoor zijn?

Ik vind het inperken van de huidige tijden betuttelend	57	21	6	16	4	11	6	21	18	30	5	18	11	46*	5	23	2	6*
Ik vind het inperken van de huidige tijden niet realistisch, de politie kan dit toch niet handhaven	108	41	12	31	15	41	11	40	26	43	15	48	9	37	10	50	10	39
Al het vuurwerk binnen een korte tijd afsteken maakt de kans op ongelukken groter	56	21	14	34*	5	13	7	27	16	27	8	25	3	13	2	10	2	9
Al het vuurwerk binnen een korte tijd afsteken zorgt juist voor meer overlast (stank, rook, rotzool, vandalisme, angst bij mensen en dieren)	53	20	11	28	7	18	7	26	10	16	8	26	2	8	4	18	5	19
Het afsteken van vuurwerk overdag is veiliger, omdat er dan minder alcohol in het spel is	78	29	16	40	17	48*	5	19	12	21	7	24	5	22	4	18	11	41
Het afsteken van vuurwerk overdag is veiliger, omdat er dan meer toezicht is	42	16	13	34*	7	19	4	15	7	12	2	7	3	11	1	6	5	17
Ik vind het leuk om lang(er) van (het afsteken van) vuurwerk te kunnen genieten	11	4	-	-	-	-	1	4	2	4	5	17*	1	4	1	3	1	4
Ik ervaar het afsteken van vuurwerk niet als overlast	76	29	7	18	11	29	9	34	14	24	12	41	8	33	6	31	8	29
Kinderen moeten overdag gelegenheid hebben om vuurwerk af te steken	80	30	9	23	13	36	11	39	17	28	7	24	6	27	8	38	9	34
Anders, namelijk ...	12	5	2	5	1	2	-	-	4	6	1	2	1	4	1	6	3	10
Herwogen aantal	265	100	40	100	36	100	28	100	60	100	31	100	24	100	20	100	26	100
Totaal ondervraagden	260		33		29		25		57		34		25		25		32	

* = Verschilt significant op 95% niveau

F2745 - 4-8-2008

Herwogen op geslacht, leeftijd en winsegment

Vuurwerkverbod

WIN Segmenten

Totaal ondervraagden		Zorgzamen		Behouden-		Genieters		Evenwichti-		Luxezoekers		Zakelijken		Ruimdenkers		Geëngageer-	
abs	%	abs	%	abs	%	abs	%	abs	%	abs	%	abs	%	abs	%	abs	%

Gesteld aan: Vuurwerk mag op 31 december vanaf 18.00 uur tot 1 januari om 2.00 uur afgestoken worden Vuurwerk mag op 31 december vanaf 22.00 uur tot 1 januari om 2.00 uur afgestoken worden Vuurwerk mag alleen op 1 januari tussen 0.00 en 2.00 uur afgestoken worden Er mag helemaal geen vuurwerk worden afgestoken

Question 160

U bent voor inperking van de huidige tijden voor het afsteken van vuurwerk. Kunt u aangeven wat voor u de belangrijkste (maximaal drie) redenen daarvoor zijn?

Ik ben bang om de straat op te gaan als er vuurwerk wordt afgestoken	--	36	15	8	23	4	10	2	8	7	14	4	14	2	13	3	19	6	18
Andere mensen (oudere mensen, kinderen) zijn bang om de straat op te gaan als er vuurwerk wordt afgestoken	-----	119	49	22	62	26	61	12	47	19	40	8	30*	4	26*	10	57	19	63
Mijn (huis)dier(en) zijn bang om de straat op te gaan als er vuurwerk wordt afgestoken	-----	56	23	8	23	15	35	6	22	8	16	5	18	4	22	4	26	7	23
Inperking van de tijden beperkt de kans op ongelukken	-----	95	39	8	24	11	26*	15	58	25	51	9	34	4	24	9	51	15	48
Inperking van de tijden beperkt de overlast (rotzooi, stank en rook)	-	120	50	18	51	21	49	12	46	29	59	19	70*	8	52	7	40	8	27*
's Avonds is er meer toezicht op het misbruik van vuurwerk	-----	12	5	3	8	2	4	4	16	1	2	1	3	-	-	1	4	2	5
Vuurwerk hoort bij de jaarwisseling, het moet dus niet al overdag afgestoken worden	-----	133	55	15	42	27	64	15	59	25	51	15	56	12	74	6	36	19	62
Ik ben voorstander van een algeheel verbod op het afsteken van vuurwerk	-----	40	16	12	34*	5	12	5	19	6	12	1	5	2	13	5	27	4	13
Anders, namelijk ...	-----	4	2	-	-	1	2	1	4	2	3	-	-	-	-	-	-	-	-
Herwogen aantal	-----	241	100	35	100	42	100	25	100	48	100	27	100	16	100	17	100	30	100
Totaal ondervraagden	--	246		34		40		20		50		32		16		23		31	

Question 170

Heeft u iets gezien, gehoord of gelezen over de schade die tijdens de afgelopen jaarwisseling is veroorzaakt?

Ja	-----	281	53	47	59	42	50	21	36*	61	53	31	54	24	56	26	70*	29	50
Nee	-----	201	38	29	36	33	39	32	55*	39	34	23	40	12	29	7	18*	25	43
Weet niet (meer)	-----	52	10	4	5	9	11	5	8	16	14	3	6	6	14	4	12	4	7
Herwogen aantal	-----	534	100	79	100	85	100	58	100	116	100	58	100	42	100	37	100	58	100
Totaal ondervraagden	--	534		71		75		50		115		67		43		48		65	

Gesteld aan: Ja

Question 180

Om wat voor schade ging het vooral?

Vandalisme (kapotte ramen, bushokjes, auto's, etc.)	-----	210	75	32	68	31	74	17	82	44	71	26	81	18	77	20	77	22	76
Vuurwerkschade (materieële en/of fysieke schade)	-----	66	23	12	25	11	26	4	18	17	27	6	19	5	19	5	21	7	24
Anders, namelijk ...	-----	6	2	3	7	-	-	-	-	1	1	-	-	1	4	1	2	-	-
Herwogen aantal	-----	281	100	47	100	42	100	21	100	61	100	31	100	24	100	26	100	29	100
Totaal ondervraagden	--	282		44		36		19		59		36		24		31		33	

* = Verschilt significant op 95% niveau

F2745 - 4-8-2008

Herwogen op geslacht, leeftijd en winsegment

Vuurwerkverbod

	WIN Segmenten																	
	Totaal ondervraagden		Zorgzamen		Behouden-den		Genieters		Evenwichti-gen		Luxezoekers		Zakelijken		Ruimdenkers		Geëngageer-den	
	abs	%	abs	%	abs	%	abs	%	abs	%	abs	%	abs	%	abs	%	abs	%
Question 190 Heeft u zelf tijdens eerdere jaarwisseling(en) lichamelijke of psychische schade opgelopen door het gebruik van vuurwerk? Denk bijvoorbeeld aan schade aan gehoor, brandwonden, vingers kwijt, letsel van huisdier (en) (Meer antwoorden mogelijk)																		
Ja, door eigen vuurwerkgebruik -----	1	0	1	1	-	-	-	-	-	-	-	-	-	-	-	-	-	-
Ja, door vuurwerkgebruik van anderen -----	30	6	7	9	2	3	4	7	6	5	3	5	3	7	2	6	3	5
Nee -----	503	94	71	90	82	97	54	93	110	95	55	95	39	93	35	94	55	95
Herwogen aantal -----	534	100	79	100	85	100	58	100	116	100	58	100	42	100	37	100	58	100
Totaal ondervraagden --	534		71		75		50		115		67		43		48		65	

Question 200
Heeft u zelf tijdens eerdere jaarwisseling(en) materiële schade geleden door het gebruik van vuurwerk? Denk bijvoorbeeld aan schade aan uw huis, auto, fiets of inboedel (Meer antwoorden mogelijk)

Ja, door eigen vuurwerkgebruik -----	2	0	-	-	-	-	1	2	-	-	-	-	-	-	-	-	1	2
Ja, door vuurwerkgebruik van anderen -----	44	8	10	12	5	6	7	13	7	6	2	4	4	9	3	7	5	9
Nee -----	488	91	69	88	79	94	50	85	109	94	56	96	38	91	34	93	52	89
Herwogen aantal -----	534	100	79	100	85	100	58	100	116	100	58	100	42	100	37	100	58	100
Totaal ondervraagden --	534		71		75		50		115		67		43		48		65	

Question 350
Vorm van overlast 1

Openbare dronkenschap	17	3	2	3	3	3	1	2	5	4	2	4	-	-	2	7	2	3
Afsteken van vuurwerk --	26	5	1	2	4	5	6	10	11	9*	2	3	-	-	1	4	1	3
Vandalisme -----	146	27	17	21	24	29	15	26	32	28	24	41*	9	22	13	36	10	18
Brandstichting -----	58	11	11	14	11	13	4	7	6	6*	3	4	8	18	3	9	11	19*
Vechtpartijen -----	40	7	4	5	7	8	5	8	10	9	6	10	1	3	2	6	5	9
Diefstal -----	6	1	1	2	2	2	1	1	-	-	-	-	1	3	-	-	1	1
Geweld tegen hulpverleners -----	221	41	39	49	31	37	23	40	47	41	20	34	20	48	14	37	28	47
Geen van alle -----	19	4	3	4	3	4	3	6	4	3	2	4	2	6	1	2	-	-
Weet niet (meer) -----	2	0	-	-	-	-	-	-	1	1	1	1	-	-	-	-	-	-
Herwogen aantal -----	534	100	79	100	85	100	58	100	116	100	58	100	42	100	37	100	58	100
Totaal ondervraagden --	534		71		75		50		115		67		43		48		65	

Question 350
Vorm van overlast 2

Openbare dronkenschap	21	4	3	4	1	1	3	6	3	3	6	12*	2	5	1	2	1	2
Afsteken van vuurwerk --	21	4	2	3	7	8	1	1	4	4	3	5	1	2	1	4	2	4
Vandalisme -----	135	26	20	27	16	20	20	36	32	29	3	6*	12	30	8	21	24	41*
Brandstichting -----	121	24	18	23	18	22	12	21	29	26	14	25	10	26	10	27	11	19
Vechtpartijen -----	80	16	16	21	19	23	8	14	12	11	10	18	5	12	4	11	7	12
Diefstal -----	26	5	1	1	7	8	2	4	4	4	5	10	2	5	4	12	1	1
Geweld tegen hulpverleners -----	108	21	16	21	14	17	9	17	28	25	14	25	8	20	9	24	11	20
Geen van alle -----	-	-	-	-	-	-	-	-	-	-	-	-	-	-	-	-	-	-
Weet niet (meer) -----	-	-	-	-	-	-	-	-	-	-	-	-	-	-	-	-	-	-
Herwogen aantal -----	514	100	76	100	81	100	55	100	112	100	55	100	40	100	36	100	58	100
Totaal ondervraagden --	512		68		72		47		110		63		40		47		65	

* = Verschilt significant op 95% niveau

F2745 - 4-8-2008

Herwogen op geslacht, leeftijd en winsegment

Vuurwerkverbod

	Totaal ondervraagden		WIN Segmenten															
			Zorgzamen		Behouden-		Genieters		Evenwichti-		Luxezoekers		Zakelijken		Ruimdenkers		Geëngageer-	
	abs	%	abs	%	abs	%	abs	%	abs	%	abs	%	abs	%	abs	%	abs	%
Question 350																		
Vorm van overlast 3																		
Openbare dronkenschap	37	7	8	11	10	13*	2	3	7	7	3	5	1	3	1	4	5	8
Afsteken van vuurwerk --	14	3	2	3	4	5	-	-	1	1	3	5	1	3	1	2	1	3
Vandalisme -----	102	20	20	26	18	23	9	16	23	21	10	18	9	23	8	22	5	9*
Brandstichting -----	137	27	14	18	17	21	17	31	29	26	13	24	11	28	12	33	23	40*
Vechtpartijen -----	109	21	17	23	13	16	17	32	20	18	13	23	8	20	6	18	15	25
Diefstal -----	53	10	7	9	10	12	4	7	14	12	9	16	6	15	1	2	4	7
Geweld tegen																		
hulpverleners -----	61	12	8	10	9	11	6	11	17	16	6	10	3	7	7	20	4	8
Geen van alle -----	-	-	-	-	-	-	-	-	-	-	-	-	-	-	-	-	-	-
Weet niet (meer) -----	-	-	-	-	-	-	-	-	-	-	-	-	-	-	-	-	-	-
Herwogen aantal -----	514	100	76	100	81	100	55	100	112	100	55	100	40	100	36	100	58	100
Totaal ondervraagden --	512		68		72		47		110		63		40		47		65	

Question 350																		
Vorm van overlast 4																		
Openbare dronkenschap	30	6	6	8	4	5	1	2	5	5	7	13	-	-	3	9	3	4
Afsteken van vuurwerk --	30	6	5	6	2	3	4	7	5	5	1	3	3	8	4	10	6	10
Vandalisme -----	71	14	13	17	8	9	7	12	15	14	8	14	5	13	4	11	11	18
Brandstichting -----	98	19	19	25	21	26	15	27	13	12*	14	25	6	15	1	4*	9	15
Vechtpartijen -----	116	23	15	20	17	20	7	12	27	24	13	23	13	33	12	33	12	21
Diefstal -----	111	22	11	15	18	22	12	23	35	31*	7	13	6	15	9	25	13	22
Geweld tegen																		
hulpverleners -----	56	11	7	9	10	12	9	17	11	10	5	9	6	15	3	7	5	9
Geen van alle -----	2	0	-	-	1	1	-	-	-	-	-	-	-	-	-	-	1	1
Weet niet (meer) -----	-	-	-	-	-	-	-	-	-	-	-	-	-	-	-	-	-	-
Herwogen aantal -----	514	100	76	100	81	100	55	100	112	100	55	100	40	100	36	100	58	100
Totaal ondervraagden --	512		68		72		47		110		63		40		47		65	

Question 350																		
Vorm van overlast 5																		
Openbare dronkenschap	63	12	10	13	16	20*	9	16	7	6*	8	14	3	7	6	16	6	10
Afsteken van vuurwerk --	37	7	3	3	6	7	6	11	7	7	5	10	3	7	1	3	6	11
Vandalisme -----	37	7	4	5	6	8	3	5	7	6	6	11	3	8	2	4	7	12
Brandstichting -----	66	13	12	16	9	11	5	9	21	18*	8	15	2	5	6	15	2	4*
Vechtpartijen -----	107	21	19	24	12	14	14	25	25	22	11	19	10	25	8	22	9	16
Diefstal -----	159	31	25	33	18	23	16	28	39	35	11	21	17	42	12	32	22	38
Geweld tegen																		
hulpverleners -----	42	8	4	5	13	17*	3	5	7	6	6	10	3	7	2	6	5	8
Geen van alle -----	1	0	-	-	-	-	-	-	-	-	-	-	-	-	1	2	-	-
Weet niet (meer) -----	-	-	-	-	-	-	-	-	-	-	-	-	-	-	-	-	-	-
Herwogen aantal -----	512	100	76	100	80	100	55	100	112	100	55	100	40	100	36	100	57	100
Totaal ondervraagden --	510		68		71		47		110		63		40		47		64	

Question 350																		
Vorm van overlast 6																		
Openbare dronkenschap	211	41	33	43	31	39	25	45	54	48	15	27*	22	54	12	34	20	34
Afsteken van vuurwerk --	74	14	11	14	7	9	8	15	15	13	8	15	8	19	7	19	11	20
Vandalisme -----	17	3	2	3	5	6	2	3	1	1	4	8	-	-	1	3	1	2
Brandstichting -----	27	5	2	3	3	3	2	4	11	10*	3	6	1	3	4	10	1	3
Vechtpartijen -----	56	11	4	5	15	19*	4	7	16	14	1	2*	3	6	4	11	10	18
Diefstal -----	107	21	21	28	18	22	12	22	12	11*	19	35*	7	17	8	21	11	19
Geweld tegen																		
hulpverleners -----	17	3	3	4	2	2	3	5	2	2	4	7	-	-	1	2	3	5
Geen van alle -----	3	1	-	-	-	-	-	-	2	2	1	1	-	-	-	-	-	-
Weet niet (meer) -----	-	-	-	-	-	-	-	-	-	-	-	-	-	-	-	-	-	-
Herwogen aantal -----	511	100	76	100	80	100	55	100	112	100	55	100	40	100	36	100	57	100
Totaal ondervraagden --	509		68		71		47		110		63		40		46		64	

Question 350																		
Vorm van overlast 7																		
Openbare dronkenschap	130	25	13	17	15	19	14	26	29	26	14	25	12	31	11	30	21	37*
Afsteken van vuurwerk --	307	60	52	69	50	62	31	56	67	61	33	60	24	61	21	60	29	50
Vandalisme -----	5	1	-	-	2	3	-	-	1	1	0	1	1	3	-	-	-	-
Brandstichting -----	5	1	-	-	1	2	-	-	2	2	-	-	1	3	1	2	-	-
Vechtpartijen -----	6	1	1	1	-	-	1	2	2	2	2	4	-	-	-	-	-	-
Diefstal -----	50	10	10	13	9	12	8	15	9	8	3	6	1	3	3	7	6	11
Geweld tegen																		
hulpverleners -----	6	1	-	-	2	2	1	2	-	-	2	4	-	-	1	2	1	1
Geen van alle -----	-	-	-	-	-	-	-	-	-	-	-	-	-	-	-	-	-	-
Weet niet (meer) -----	-	-	-	-	-	-	-	-	-	-	-	-	-	-	-	-	-	-
Herwogen aantal -----	509	100	76	100	80	100	55	100	110	100	55	100	40	100	36	100	57	100
Totaal ondervraagden --	506		68		71		47		108		62		40		46		64	

* = Verschilt significant op 95% niveau

F2745 - 4-8-2008

Herwogen op geslacht, leeftijd en winsegment

Vuurwerkverbod

	Totaal ondervraagden		WIN Segmenten															
			Zorgzamen		Behoudenden		Genieters		Evenwichtigen		Luxezoekers		Zakelijken		Ruimdenkers		Geëngageerden	
	abs	%	abs	%	abs	%	abs	%	abs	%	abs	%	abs	%	abs	%	abs	%
Geslacht																		
Man	263	49	31	39	37	43	41	70*	58	50	31	54	29	68*	15	40	22	38
Vrouw	271	51	49	61	48	57	18	30*	58	50	27	46	13	32*	22	60	36	62
Herwogen aantal	534	100	79	100	85	100	58	100	116	100	58	100	42	100	37	100	58	100
Totaal ondervraagden --	534		71		75		50		115		67		43		48		65	
Leeftijd																		
18-24	57	11	5	6	4	5	12	20*	11	9	18	31*	-	-*	3	9	4	7
25-34	86	16	6	8*	9	10	14	24	21	18	15	26*	11	25	5	14	4	8*
35-44	108	20	13	16	17	20	14	24	20	17	16	27	15	35*	7	18	7	12
45-54	99	19	18	23	20	24	9	15	30	25*	6	10	8	18	3	8	6	11
55-64	85	16	17	22	17	20	5	9	17	15	2	4*	6	15	10	28*	10	17
65 en ouder	99	19	21	26	17	20	4	8*	17	15	1	3*	3	7*	8	22	27	46*
Herwogen aantal	534	100	79	100	85	100	58	100	116	100	58	100	42	100	37	100	58	100
Totaal ondervraagden --	534		71		75		50		115		67		43		48		65	
WIN Segmenten																		
Zorgzamen	79	15	79	100*	-	-*	-	-*	-	-*	-	-*	-	-*	-	-*	-	-*
Behoudenden	85	16	-	-*	85	100*	-	-*	-	-*	-	-*	-	-*	-	-*	-	-*
Genieters	58	11	-	-*	-	-*	58	100*	-	-*	-	-*	-	-*	-	-*	-	-*
Evenwichtigen	116	22	-	-*	-	-*	-	-*	116	100*	-	-*	-	-*	-	-*	-	-*
Luxezoekers	58	11	-	-*	-	-*	-	-*	-	-*	58	100*	-	-*	-	-*	-	-*
Zakelijken	42	8	-	-*	-	-*	-	-*	-	-*	-	-*	42	100	-	-*	-	-*
Ruimdenkers	37	7	-	-*	-	-*	-	-*	-	-*	-	-*	-	-	37	100*	-	-*
Geëngageerden	58	11	-	-*	-	-*	-	-*	-	-*	-	-*	-	-*	-	-*	58	100*
Herwogen aantal	534	100	79	100	85	100	58	100	116	100	58	100	42	100	37	100	58	100
Totaal ondervraagden --	534		71		75		50		115		67		43		48		65	

* = Verschilt significant op 95% niveau

F2745 - 4-8-2008

Herwogen op geslacht, leeftijd en winsegment

Kwalitatief onderzoek rond uitbreiding vuurwerkverbod oud en nieuw

Anouk Kopijn
Jacqueline van Oosterom

F2746 | juli 2008

In opdracht van:
Ministerie van Binnenlandse Zaken en Koninkrijksrelaties

Inleiding

In opdracht van het Ministerie van Binnenlandse Zaken en Koninkrijksrelaties heeft TNS NIPO onderzoek uitgevoerd naar de opvattingen van Nederlanders over afsteektijden van vuurwerk in het algemeen en de houding ten opzichte van een eventuele inperking van deze afsteektijden.

De aanleiding voor dit onderzoek begint bij de onregelmatigheden rond de jaarwisseling 2007-2008. De minister van Binnenlandse Zaken en Koninkrijksrelaties heeft als reactie hierop gesproken over inperking van de toegestane tijdsduur van het afsteken van vuurwerk tijdens de nieuwjaarsnacht. Doel van het inperken is de ervaren overlast van het afsteken van vuurwerk te beperken. De centrale doelstelling van het huidige onderzoek is: inzicht verkrijgen in de opvattingen en argumenten van Nederlanders betreffende dit onderwerp.

In dit verslag worden de kwalitatieve onderzoeksuitkomsten besproken, die mede dienen als input voor het kwantitatieve vervolgonderzoek.

Het kwalitatieve onderzoek bestond uit twee groepsdiscussies, die ieder circa 2½ uur duurden. De groepsdiscussies vonden 7 juli 2008 plaats, ten kantore van TNS NIPO te Amsterdam en werden rechtstreeks gevolgd door belanghebbenden van de zijde van de opdrachtgever.

De groepen waren als volgt samengesteld:

- *Groep 1 (n=9). Leeftijd 18-35 jaar*
- *Groep 2 (n=9). Leeftijd 35-65 jaar*
- *Per groep een mix van mannen en vrouwen*
- *Per groep een spreiding naar wel zelf afsteken van vuurwerk en niet zelf afsteken van vuurwerk*
- *Per groep een spreiding naar sociale achtergrond (opleidingsniveau, werkkring, samenstelling huishouden) en spreiding over de zogenaamde WIN segmenten waardoor verschillende meningen en houdingen t.a.v. vuurwerk vertegenwoordigd waren.*

- NB: de groepen zijn vanwege de selectie op het afsteken van vuurwerk en op attitude ten aanzien van de afsteektijden geen representatieve afspiegeling van de Nederlandse samenleving.

Belangrijkste resultaten

Vuurwerk

De algemene houding ten aanzien van vuurwerk varieert van positief tot negatief. Niet geheel verwonderlijk is de basisattitude ten aanzien van vuurwerk van mensen die zelf vuurwerk afsteken positiever geladen, terwijl de attitude van mensen die zelf geen vuurwerk afsteken meer kan variëren van positief tot uitgesproken negatief.

De mensen die zelf vuurwerk afsteken noemen vooral de feestvreugde een belangrijk element van het afsteken; het voegt iets toe aan oudejaarsavond, je leeft er met zijn allen de hele avond naar toe. Het wordt door velen dan ook als een belangrijke traditie gezien, enkele deelnemers benoemen zelfs een culturele gedachte achter het afsteken van vuurwerk met oud & nieuw:

‘In Suriname steken we vuurwerk af om oude boze geesten van het afgelopen jaar te verjagen.’

‘De symboliek van het feesten en de oude geesten verjagen dat vind ik prachtig!’

De mensen die zelf geen vuurwerk afsteken staan vaak wat huiverig en angstig tegenover vuurwerk; men heeft er niet zoveel mee. Vaak ook noemt men vuurwerk ‘zonde van het geld’:

‘Ik steek geen vuurwerk af. Ben er doodsbang voor! Ben ook als de dood dat mensen wat naar je toe gooien.’

‘Ik vind het zo zonde van het geld. Het is puuuuuuft, en weg 20 euro!’

‘Het is mooi om te zien, maar om te bedenken dat mensen er 70 miljoen euro aan uitgeven, terwijl er ook nog steeds voedselbanken zijn.’

Ondanks dat deze groep zelf geen vuurwerk afsteekt, vinden de meeste het afsteken van vuurwerk wel bij het feest van oud & nieuw horen, en kijken zij rond middernacht wel naar het vuurwerk dat door anderen afgestoken wordt.

De positieve kanten van vuurwerk, die tevens benoemd worden door degenen die zelf geen vuurwerk afsteken, zijn met name emotioneel van aard:

- Het draagt bij aan de feestvreugde
- Het is mooi om te zien (siervuurwerk)
- Het is traditie
- Het is spannend

‘Vooral voor kinderen is het altijd erg spannend. Die vinden het prachtig.’

De negatieve kanten van vuurwerk, die tevens benoemd worden door degenen die zelf vuurwerk afsteken, lijken rationeler van aard:

- Het aantal gewonden (ook bijvoorbeeld kans op gehoorbeschadiging)
- De stank die achterblijft
- Het lawaai (met name naar voor (huis)dieren)
- De hoeveelheid rook / smog die vrij komt

'Ik ben astmatisch, en vind het altijd wel heel erg rokerig. Na 20 minuten moet ik een sjaal omdoen of de inhaler in de aanslag hebben.'

- Het is / blijft gevaarlijk (ook voor bijvoorbeeld langskomend verkeer)
- De troep die achterblijft (al dat rode papier)

Aan degenen die zelf vuurwerk afsteken is gevraagd wat men dan zoal afsteekt, er lijkt een voorkeur te bestaan voor siervuurwerk, maar een enkeling houdt ook wel van een 'goede knaller':

- Siervuurwerk (met name)
- Klappers
'Zo'n 1000-klapper vind ik ook echt leuk om te horen.'
- Grondbloemen
- Rotjes
'Mijn broertje van 17 steekt vooral heel veel rotjes af!'
- Vuurpijlen
- Sterretjes

De meesten steken het vuurwerk af rond de klok van twaalf - *'zoals het hoort!'*. Wanneer er kinderen in het spel zijn, wordt er in sommige gevallen samen met de kinderen overdag al het een en ander afgestoken, het kleine vuurwerk van de kinderen valt op die manier niet in het niet bij het grote vuurwerk om twaalf uur.

Spontaan wordt naar voren gebracht dat er altijd mensen - met name jongeren - zijn die vanaf het moment dat vuurwerk verkocht mag worden al beginnen met het afsteken ervan:

'Na de kerst als de verkoop start, begint het geknal en soms al ver daarvoor. Je kunt het zo halen in België, daar mag het het hele jaar door verkocht worden!'

Veilig afsteken

Er wordt door de deelnemers absoluut gelet op veiligheid tijdens het afsteken van vuurwerk, zo geeft men bijvoorbeeld aan alleen vuurwerk af te steken met behulp van een touwtje - *'echt niet met een sigaret of aansteker erbij!'* - en ziet men erop toe dat de fles wel stabiel staat etc. De veiligheid van anderen wordt ook in acht genomen - *'als er een groepje mensen op straat staat, ga je het natuurlijk niet uitgerekend die kant op gooien'*.

Overlast vuurwerk

Men is het er over eens dat vuurwerk overlast kan veroorzaken.

Zo heeft men het over geluidsoverlast, met name veroorzaakt door knalvuurwerk en met name als overlast ervaren wanneer vuurwerk ruim voor oud en nieuw wordt afgestoken. Zeker ook huisdieren hebben hier hinder van.

'Ze jagen jou en je hond de stuipen op het lijf!'

'Die knallen, je wordt er gek van!'

Verder heeft men het over overlast veroorzaakt door jongeren die (met name overdag, in de periode voor oud en nieuw) knalvuurwerk afsteken en passanten intimideren door het vuurwerk in hun richting te gooien; dit kan leiden tot een gevoel van onveiligheid. Zo weet men te vertellen dat sommige mensen tussen kerst en oud en nieuw amper de straat op durven te gaan. Geldt met name voor ouderen.

'Ze durven gewoon de straat niet meer op, zo bang zijn ze..'

'Ik rijd ook een straatje om als ik die jochies zie staan met vuurwerk, daar heb ik geen zin in.'

Of jongeren die overlast veroorzaken door met vuurwerk brievenbussen, bushokjes, glasbakken en dergelijke te vernielen (vandalisme).

'Van dat schorem dat de brievenbussen opblaast.'

'Het parkje bij ons in de buurt, daar worden alle prullenbakken opgeblazen!' 'Ze blazen hele bushokjes op..'

Andere vormen van overlast die genoemd worden zijn:

- Smog/Stank tijdens hoogtepunt van het afsteken rond 12 uur

'Die dampen blijven hangen, zeker als het mistig is.'

- Rotzooi/rommel, resten van vuurwerk na afloop (na jaarwisseling).

'Overal glas en papierresten, nog weken later ligt die rode troep op straat.'

In hoeverre men zelf overlast ervaart van vuurwerk varieert van wel tot niet, dit correspondeert niet per definitie met of men zelf wel/niet vuurwerk afsteekt. Zo zijn er 'zelf afstekers' die wel vinden dat vuurwerk overlast veroorzaakt en 'niet afstekers' die vuurwerk niet als overlast zien.

Terwijl de ene zoiets heeft van het is maar één dagje in het jaar (met andere woorden; waar hebben we het eigenlijk over?) en het hoort er ook wel een beetje bij, stoort de ander zich mateloos aan het continue geknal gedurende de dagen rond oud & nieuw of durft men de straat niet goed op om de hond uit te laten.

De oorzaak van de overlast hangt volgens de deelnemers deels samen met de tijd waarop het vuurwerk afgestoken wordt, wanneer het afgestoken wordt op tijden dat het officieel niet mag wordt het als snel als overlast ervaren. Het heeft er ook mee te maken hoe je met vuurwerk omgaat; waar en hoe steek je het af? Het gooien van vuurwerk richting omstanders, voorbijgangers, huisdieren etc. wordt door een ieder als overlast ervaren. De combinatie van vuurwerk en alcohol komt tevens in beide groepen naar voren. Wanneer er veel alcohol in het spel is (met name later in de nacht) gaat men onverantwoord met vuurwerk om – zo is de mening-, waardoor er ook eerder ongelukken gebeuren.

'Er wordt zo veel gezopen met oud & nieuw, mensen vinden het dan ineens leuk om dingen kapot te maken, soort baldadigheid is dat. En vuurwerk is dan een makkelijk middel, je maakt er makkelijk dingen mee kapot.'

Inperken overlast

Wat kan er volgens de deelnemers aan deze vormen van overlast gedaan worden? Men doet de volgend suggesties:

- Strenger toezicht houden (taak van de overheid en de burgers zelf)

'Strenger toezicht op de tijden dat het niet mag. Het ligt ook aan de ouders. Je moet elkaar erop attenderen, als burgers onder elkaar goed opletten.'

- Het aanpassen van de verkoopdagen/tijden wordt als logistiek onhaalbaar gezien

'Bovendien, als je het een dag van te voren gaat verkopen is iedereen zo in euforie, ik denk dat het dan pas echt gevaarlijk zou worden.'

- De afsteektijden inperken (hier zijn de meningen over verdeeld)

'Afsteken gewoon alleen tussen twaalf en één uur 's nachts.'
'Als je het gaat inperken, dan gaan jongeren het volgens mij juist doen!'

- Consequenter boetes geven (plus boetes verhogen)

'Dat werkt nog het beste, gewoon een flinke boete geven. Dan leer je het snel af!'

- De toegestane leeftijd voor het afsteken van vuurwerk ophogen naar 16 jaar

'Je ziet nu van die jochies, nou hoe oud zullen ze zijn 10, 12 jaar. Dat is toch onverantwoord!'

- Vuurwerkeducatie / voorlichting aan jongeren

‘Heel belangrijk! Daarmee voorkom je echt ongelukken!’

- Duidelijke communicatie over afsteektijden e.d.

‘Als je niet weet wat de tijden zijn, hoe kun je je er dan aan houden..’

Nieuwjaarsproblematiek

De hiervoor besproken vormen van overlast worden niet gekoppeld aan een ‘nieuwjaarsproblematiek’. Van ‘nieuwjaarsproblematiek’ is er volgens de deelnemers geen sprake.

‘Hoeveel mensen gaan er dood met oud en nieuw? Eentje misschien, en er zijn zo’n 6000 doden in het verkeer, daar hoor je niks over.’

De rellen, brandstichting, opstootjes en het aanvallen van hulpverleners waarover men terughoort in de media worden als excessen gezien. Dit is geen schering en inslag, het zijn incidenten die niet alleen voorkomen rond de jaarwisseling, en ook niet per se in relatie staan tot het afsteken van vuurwerk.

‘Dat hou je niet tegen met een vuurwerkverbod.’

Huidige afsteektijden

Wat opvalt is dat de huidige afsteektijden voor de meeste deelnemers niet goed bekend zijn. Veel mensen denken dat er pas vanaf tien uur ’s avonds (oudejaarsdag) vuurwerk mag worden afgestoken - *‘ik dacht eigenlijk dat het zelfs pas vanaf twaalf uur ’s nachts mocht!’*. De eindtijd wordt vaak later ingeschat; sommige denken tot vier uur ’s nachts, anderen denken zelf tot ergens de volgende ochtend (nieuwjaarsdag).

Tegelijkertijd weet men dat regelgeving rond afsteektijden wordt overtreden (er wordt al veel eerder afgestoken en ook nog op de nieuwjaarsdag zelf) en men is het erover eens dat deze regels niet goed worden gehandhaafd!

Van tien uur ’s ochtends tot twee uur ’s nachts.

Vrijwel iedereen vindt het afsteken van vuurwerk tot twee uur ’s nachts wel erg kort, er van uitgaande dat je normaliter om twaalf uur ’s nachts pas begint.

‘Het echte vuurwerk afsteken, door de grote meerderheid, begint toch om twaalf uur ’s nachts, dus dan heb je eigenlijk maar twee uurtjes om het te doen!’

Een deel vindt de tijdsduur te lang, en vindt het afsteken van vuurwerk in de ochtend en middag totaal overbodig; het 'hoort' rond de klok van 24u!

Inperking van de afsteektijden

Hoe men staat tegenover het inperken van afsteektijden verschilt van persoon tot persoon en gaat niet per definitie hand in hand met de houding ten aanzien van vuurwerk of het zelf wel/niet afsteken van vuurwerk.

De argumenten die voorstanders van de inperking van de afsteektijden naar voren brengen, zijn:

- De angstgevoelens en het schrik-effect van mensen en dieren zullen verminderd worden
- Overdag kan een ieder dan rustig zijn/haar boodschappen doen
- Het maakt het specialer wanneer vuurwerk alleen in de avonden wordt afgestoken

'Het is dan donker, en dat maakt het zoveel leuker en mooier om te zien.'

'Het stimuleert de avond. Het hoogtepunt is dan echt om twaalf uur.'

'Als je de hele week al aan de oliebollen zit, dan heb je er met oudjaar ook geen trek meer in.'

- Het aantal gewonden (met name onder kinderen) zal afnemen, doordat er 's avonds meer toezicht is dan overdag
- Na twee uur 's nachts wordt de combinatie van drank en vuurwerk steeds gevaarlijker (dus eindtijd op twee uur houden)

'Ik dacht eerst dat het nu tot vier uur 's nachts was. Na tweeën zijn mensen pas echt goed dronken, dan heb je mensen die gewoon totaal niet meer nadenken.'

- Omgeving en straten blijven schoner, niet al die dagen voor oudjaar al afval en rookoverlast
- Minder continue geluidsoverlast overlast de dagen voor oudjaar

Er lijkt een lichte voorkeur te bestaan voor het afsteken van vuurwerk vanaf zes uur 's avonds (ten opzichte van vanaf tien uur 's avonds); op die manier ontnemen je gezinnen met kleine kinderen tenminste niet de kans om het vuurwerk (gezamenlijk) eerder af te steken. Tien uur 's avonds is voor de kleintjes dan weer net te laat.

De argumenten die tegenstanders van de inperking van de afsteektijden / voorstanders van de huidige afsteektijden naar voren brengen, zijn:

- Het heeft geen zin om de tijden in te perken, mensen zullen zich er toch niet aan houden / gaan het dan stiekem doen
- Kinderen die vroeg naar bed gaan ontnemen je dan de kans om het feest mee te maken
- Het is maar één dag in het jaar

‘Mag het dan misschien één dag per jaar feest zijn???’

- Je hoeft nu tenminste niet alles in één keer af te steken, en dat is een stuk veiliger
- Het inperken van de afsteektijden zal voor grote druk op politie en hulpverleners zorgen
- Inperken is betuttelend; de zoveelste ‘vertrutting’ van de maatschappij
- Overlast beperk je niet door het inperken van de afsteektijd; dus welk doel wordt er eigenlijk mee bereikt / nagestreefd?
- Inperken zal van het afsteken van vuurwerk een verboden vrucht maken; het wordt op die manier juist leuker en interessanter voor bepaalde mensen
- Overdag is er minder alcohol in het spel, dat maakt het afsteken van vuurwerk overdag verantwoord
- Laten we eerst de huidige regelgeving handhaven, voordat er een nieuwe wordt bedacht

‘Als ze het nu al niet kunnen handhaven, dan heeft deze hele discussie dus eigenlijk totaal geen zin!’

Wat opvalt is dat de tegenstanders niet faliekant tegen het inperken van de afsteektijden lijken te zijn, maar het idee eerder onrealistisch en niet haalbaar vinden. Tevens wordt er sterk getwijfeld aan het effect van deze maatregel op vormen van overlast.

Conclusies

De belangrijkste conclusies die op basis van deze twee groepen getrokken kunnen worden:

- Men vindt niet dat er sprake is van een nieuwjaarsproblematiek (onregelmatigheden worden afgedaan als incidenten).
- Wel is men het er over eens dat vuurwerk overlast kan veroorzaken.
- Met name het te vroeg afsteken van vuurwerk (vanaf het moment dat de verkoop start) en ‘baldadigheid’ met vuurwerk veroorzaken/dragen bij aan overlast.
- Strenger toezicht en handhaving van de (huidige) afsteektijden kunnen bijdragen aan het beperken van overlast.
- Inperking van de afsteektijden kan bijdragen aan het inperken van de overlast, MITS deze maatregel gehandhaafd wordt.
- Er heerst veel scepsis met betrekking tot handhaving van de nieuwe tijden, aangezien men het idee heeft dat de huidige tijden ook al niet goed gehandhaafd worden.
- Echter dit is wel een voorwaarde wanneer een dergelijke maatregel van kracht wordt.
- Overigens zijn de huidige afsteektijden slecht bekend; een punt van aandacht.

Bijlage 1 Checklist

KWALITATIEF ONDERZOEK

VUURWERKVERBOD

Maandag 7 juli 2008

Projectnummer: F2746

TNS NIPO (316/319)

Introductie

- Uitleg interviewsituatie
- Voorstellen respondenten
- Onderwerp gesprek: oud en nieuw, de jaarwisseling, vuurwerk

Jaarwisseling; focus op vuurwerk

- Als u denkt aan het afsteken van vuurwerk rond de jaarwisseling, wat komt er dan in u op
- Hoe kijkt u aan tegen vuurwerk in het algemeen en de 'traditie' van het inluiden van een nieuw jaar met vuurwerk
- Wat zijn positieve kanten aan vuurwerk
- Wat eventueel minder positieve kanten aan vuurwerk
- Steekt u zelf wel/niet vuurwerk af; motivatie
- Degenen die vuurwerk afsteken:
 - Wat voor vuurwerk steekt u af (sier, knal)
 - Hoeveel vuurwerk
 - Op welk moment steekt u het af
 - Waar steekt u het af
 - In wat voor gezelschap bent u dan
 - Wat maakt het leuk/niet leuk
 - Wat zijn uw ervaringen
 - *Let u bij het afsteken op uw eigen veiligheid? Hoe?*
 - *Let u bij het afsteken op de veiligheid van anderen? Hoe?*
 - Kijkt u ook naar vuurwerk van anderen; motivatie
- Degenen, die geen vuurwerk afsteken:
 - Kunt u vertellen waarom u geen vuurwerk afsteekt
 - Kijkt u wel naar vuurwerk van anderen; motivatie
 - Blijft u binnen of gaat u naar buiten; motivatie
 - Zijn er wel mensen in uw directe omgeving die vuurwerk afsteken
 - Wat vindt u daarvan
 - *Let u op uw veiligheid? Hoe?*
 - Wat zijn uw ervaringen

Overlast, schade, ongeregelheden

- Wat vindt u nu van het afsteken van vuurwerk rond de jaarwisseling
- In hoeverre veroorzaakt het afsteken van vuurwerk overlast
- Inventarisatie van meningen
- Wat verstaat men onder 'overlast van vuurwerk'
- Heeft men hier zelf ervaring mee; laten vertellen
- Waardoor wordt overlast veroorzaakt (nagaan rol soort vuurwerk, wie het afsteekt, de manier waarop het gebeurt, wanneer het wordt afgestoken)
- Wat kan hier eventueel aan gedaan worden (nagaan rol burger, rol overheid)
- Wat ziet u voor mogelijkheden (spontane inventarisatie)

Voor zover niet al aan de orde gekomen:

- Zijn er dingen die u over dit onderwerp terughoort in het nieuws, van familie, kennissen etc (bijvoorbeeld; de schade die er jaarlijks door vuurwerk (vandalisme) ontstaat, ongeregelheden tijdens jaarwisseling)
- Overall: kunnen we spreken van een Nieuwjaarsproblematiek of niet; motivatie
- Zo ja: zijn er (rand)voorwaarden te noemen voor het beperken van de problematiek (welke oplossingen noemt men spontaan)

Afsteektijden

- Bent u op de hoogte van de huidige toegestane tijdstippen voor het afsteken van vuurwerk? (31 december 10.00u – 1 januari 2.00u)
- Wat vindt u daarvan
- Wat is hier goed aan, wat is hier minder goed aan
- Wat vindt u van het tijdsbestek; motivatie
- Hoe staat u tegenover het inperken van de afsteektijden van vuurwerk
- Wat is de nut ervan; motivatie
- En: in hoeverre zou een dergelijke maatregel kunnen bijdragen aan het beperken van overlast
- Stel de afsteekperiode wordt korter, heeft u dan ideeën over de duur van de periode
- Hoe staat u tegenover van 18.00u – 2.00u of van 22.00u – 2.00u; uitvoerig inventariseren
- Nagaan wie in de groep positief dan wel negatief staan tegenover inperken van afsteekperiode
- Nagaan ook wat rol is van 'basisattitude tav vuurwerk', houding tav inmenging overheid/nemen eigen verantwoordelijkheid, definitie van overlast

Opsplitsen in vóór en tegenstanders

- De groep wordt opgedeeld in twee subgroepjes: voorstanders en tegenstanders
- Vervolgens krijgt men de opdracht om standpunt te beargumenteren, te verdedigen
- Opdracht: probeer zo veel mogelijk argumenten te verzinnen om de anderen te overtuigen van uw standpunt
 - Kom met argumenten waarom inperking van afsteektijden een goede/slechte maatregel is
 - Wat levert het wel/niet op
 - Wat zijn winstpunten/minpunten
 - Wat voor ideeën heeft men over handhaving van deze maatregel
 - Wat is rol burger, ouder, sociale omgeving, politie
 - Hoe moet overlast aangepakt worden
 - Wat voor mogelijkheden ziet men nog meer

Evaluatie

- De groep komt weer samen
- Iedere groep geeft mening, verwoordt standpunt, komt met argumenten
- De andere groep mag vragen stellen, de discussie aangaan, argumenten verwerpen, het debat aangaan.
- Komen tot eindevaluatie: wat zijn sterkste argumenten voor, wat zijn sterkste argumenten tegen

Afsluiting